

Enquête auprès des diplômés 2023
 réalisée 18 mois
 après l'obtention de
 leur diplôme

19 diplômés



74 %
 taux de réponse
 soit 14 répondants

Profil des 14 diplômés répondants



Femme
13



Homme
1

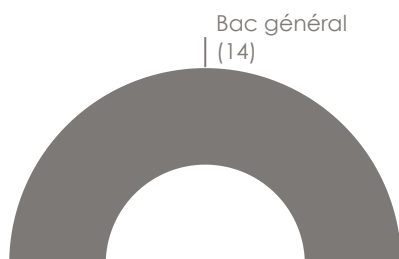
23
 Age moyen à
 l'obtention du diplôme

Âge à l'obtention du diplôme

Moins de 24	11
24	2
25	1
26	0
27 et plus	0

Parcours d'études

Baccalauréat



Année d'obtention du baccalauréat

2016	1
2017	2
2018	11

Etudes supérieures



2

Nombre de diplômés ayant fait une
 mobilité internationale dans le cadre
 de leur cursus (entre le baccalauréat et
 l'obtention du Master)

Enquête auprès des diplômés 2023
réalisée 18 mois
après l'obtention de
leur diplôme

19 diplômés



74 %

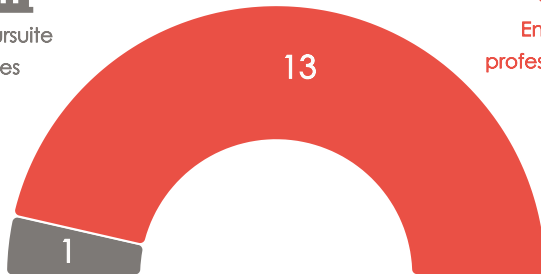
taux de réponse
soit 14 répondants



En poursuite
d'études



En insertion
professionnelle



Après l'obtention du Master, 13 diplômés ont arrêté leurs études et se sont insérés sur le marché du travail.

Les indicateurs suivants portent sur ces diplômés en insertion professionnelle.

Entrée dans la vie active (1er emploi)

Durée moyenne de
recherche

Principaux moyen d'accès



	Effectif
Candidatures spontanées	3
Stage ou Alternance	2
Annonces sur sites d'emplois	1


Parcours des diplômés en insertion professionnelle

En emploi à 6 mois



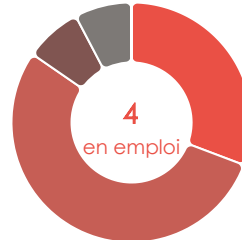
Préparation concours : 6

En emploi à 12 mois



Préparation concours : 7

En emploi à 18 mois



	Effectif
En emploi	4
Préparation concours	7
En recherche	1
Autre situation *	1

*Service civique, année sabbatique, inactivité...

Satisfaction des diplômés en insertion professionnelle vis-à-vis...

... de la formation

Contenu de la formation ★★★★☆ 3,1 / 4

Organisation de la formation ★★★★☆ 2,8 / 4

Stage / alternance déterminant dans l'insertion professionnelle ★★★★☆ 3,0 / 4



12 recommandent leur Master