

Enquête auprès des diplômés 2023
 réalisée 18 mois
 après l'obtention de
 leur diplôme

15 diplômés



73 %
 taux de réponse
 soit 11 répondants



Profil des 11 diplômés répondants



Femme
6



Homme
5

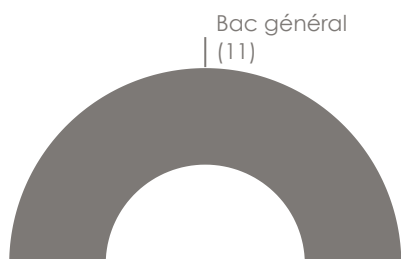
24
 Age moyen à
 l'obtention du diplôme

Âge à l'obtention du diplôme

Moins de 24	3
24	4
25	3
26	1
27 et plus	0

Parcours d'études

Baccalauréat




Année d'obtention du baccalauréat

2016	3
2017	5
2018	3

Enquête auprès des diplômés 2023
réalisée 18 mois
après l'obtention de
leur diplôme

15 diplômés



73 %

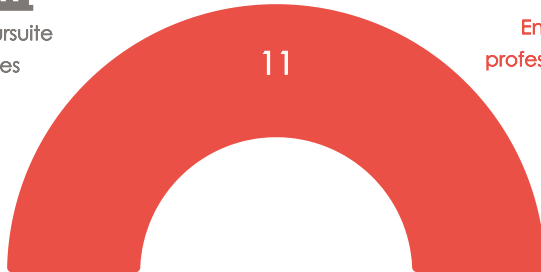
taux de réponse
soit 11 répondants



En poursuite
d'études



En insertion
professionnelle



Après l'obtention du Master, 11 diplômés ont arrêté leurs études et se sont insérés sur le marché du travail.

Les indicateurs suivants portent sur ces diplômés en insertion professionnelle.

Entrée dans la vie active (1er emploi)

Durée moyenne de
recherche



Principaux moyen d'accès

	Effectif
Stage ou Alternance	7
Annonces sur sites d'emplois	2
Réseaux (sociaux, personnel, professionnel etc.)	1

Parcours des diplômés en insertion professionnelle

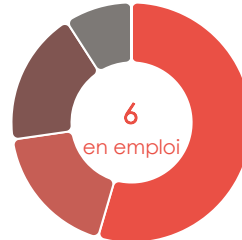
En emploi à 6 mois



En emploi à 12 mois



En emploi à 18 mois



Préparation concours : 1

Préparation concours : 1

	Effectif
En emploi	6
Préparation concours	2
En recherche	2
Autre situation *	1

*Service civique, année sabbatique, inactivité...

Satisfaction des diplômés en insertion professionnelle vis-à-vis...

... de la formation

Contenu de la formation ★★★★★ 3,7 / 4

Organisation de la formation ★★★★★ 3,5 / 4

Stage / alternance déterminant dans l'insertion professionnelle ★★★★★ 3,5 / 4

... de leur emploi (à 18 mois)

Contenu des missions ★★★★★ 4,0 / 4

Niveau de responsabilité ★★★★★ 4,0 / 4

Rémunération ★★★★★ 3,0 / 4



11 recommandent leur Master

6 ont un emploi en adéquation avec la spécialité de la formation

5 ont un emploi en adéquation avec le niveau de la formation

Enquête auprès des diplômés 2023
 réalisée 18 mois
 après l'obtention de
 leur diplôme

15 diplômés



73 %
 taux de réponse
 soit 11 répondants



Focus sur les 6 diplômés en emploi à 18 mois (décembre 2024)

CATÉGORIES SOCIOPROFESSIONNELLES

Cadres	6
Professions intermédiaires	0
Employés	0

TYPE D'EMPLOI (contrat)

Emploi durable	6
----------------	---

Emploi durable : CDI, fonctionnaire, profession libérale, indépendant, chef d'entreprise, autoentrepreneur

RÉMUNÉRATION (en € net/mois primes incluses)

Indicateur portant sur les emplois à temps plein, hors emploi à l'étranger

Revenu moyen : **2111 €**

Revenu médian : **2195 €**



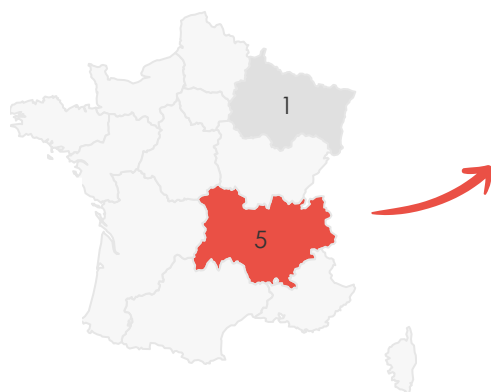
SECTEUR D'ACTIVITÉ DE L'EMPLOYEUR (top 6)

Activités spécialisées, scientifiques et techniques	3
Santé humaine et action sociale	2
Autre activité de service (hors activités administratives et de soutien)	1

TYPE DE STRUCTURE

Micro-entreprise	2
Petite et moyenne entreprise (PME)	1
Entreprise de taille intermédiaire (ETI)	3

LOCALISATION DE L'EMPLOI



Base : France métropolitaine

Zoom sur l'Auvergne-Rhône-Alpes



Pas de diplômé en emploi en outre-mer



Pas de diplômé en emploi à l'étranger

AUTRES INDICATEURS

Nombre d'emplois dans le secteur privé : **6**

Nombre d'emplois à temps plein : **6**

MISSIONS EN LIEN AVEC LA TRANSITION ÉCOLOGIQUE

Nombre d'emplois relevant de la Responsabilité Sociale de l'Entreprise (RSE) : **0**

Nombre d'emplois lié à l'environnement et au développement durable : **0**

Nombre d'emplois avec des missions liées à la transition écologique : **0**

