

Enquête auprès des
diplômés 2023
réalisée 18 mois
après l'obtention de
leur diplôme

20 diplômés



60 %
taux de réponse
soit 12 répondants

Profil des 12 diplômés répondants



Femme
9



Homme
3

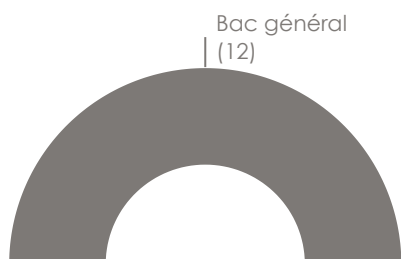
23
Age moyen à
l'obtention du diplôme

Âge à l'obtention du diplôme

Moins de 24	10
24	2
25	0
26	0
27 et plus	0

Parcours d'études

Baccalauréat



Année d'obtention du baccalauréat

2017	3
2018	9

Etudes supérieures



1

Nombre de diplômés ayant fait une
mobilité internationale dans le cadre
de leur cursus (entre le baccalauréat et
l'obtention du Master)

Enquête auprès des diplômés 2023
réalisée 18 mois
après l'obtention de
leur diplôme

20 diplômés



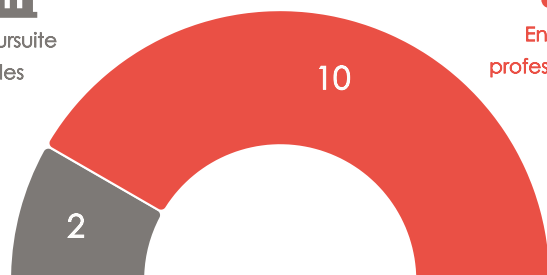
60 %
taux de réponse
soit 12 répondants



En poursuite
d'études



En insertion
professionnelle



Après l'obtention du Master, 10 diplômés ont arrêté leurs études et se sont insérés sur le marché du travail.

Les indicateurs suivants portent sur ces diplômés en insertion professionnelle.

Entrée dans la vie active (1er emploi)

Durée moyenne de
recherche

Principaux moyen d'accès




	Effectif
Candidatures spontanées	3
Stage ou Alternance	1
Réseaux (sociaux, personnel, professionnel etc.)	1

Parcours des diplômés en insertion professionnelle

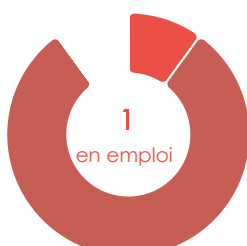
En emploi à 6 mois

En emploi à 12 mois

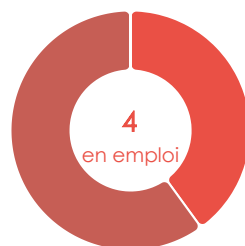
En emploi à 18 mois



Préparation concours : 7



Préparation concours : 8



	Effectif
En emploi	4
Préparation concours	6
En recherche	0
Autre situation *	0

*Service civique, année sabbatique, inactivité...

Satisfaction des diplômés en insertion professionnelle vis-à-vis...

... de la formation

Contenu de la formation ★★★★★ 3,4 / 4

Organisation de la formation ★★★★★ 3,1 / 4

Stage / alternance déterminant dans l'insertion professionnelle ★★★★★ 3,0 / 4

🔊 10 recommandent leur Master