

Enquête auprès des diplômés 2023
 réalisée 18 mois
 après l'obtention de
 leur diplôme

29 diplômés



59 %
 taux de réponse
 soit 17 répondants



Profil des 17 diplômés répondants



Femme
9



Homme
8

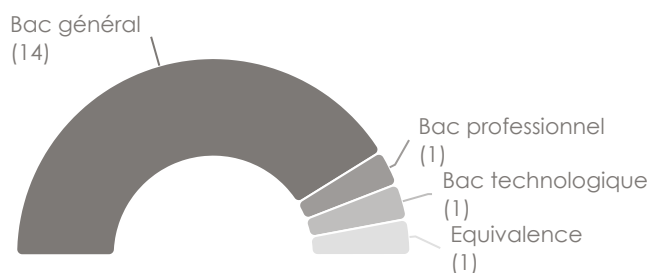
24
 Age moyen à
 l'obtention du diplôme

Âge à l'obtention du diplôme

Moins de 24	6
24	3
25	6
26	1
27 et plus	1

Parcours d'études

Baccalauréat




Année d'obtention du baccalauréat

2015	2
2016	4
2017	5
2018	6

Enquête auprès des diplômés 2023
réalisée 18 mois
après l'obtention de
leur diplôme

29 diplômés



59 %

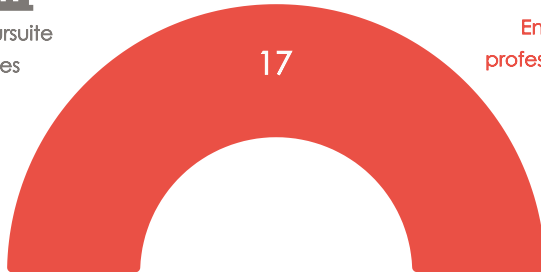
taux de réponse
soit 17 répondants



En poursuite
d'études



En insertion
professionnelle



Après l'obtention du Master, 17 diplômés ont arrêté leurs études et se sont insérés sur le marché du travail.

Les indicateurs suivants portent sur ces diplômés en insertion professionnelle.

Entrée dans la vie active (1er emploi)

Durée moyenne de
recherche



Principaux moyen d'accès

	Effectif
Stage ou Alternance	9
Annonces sur sites d'emplois	6
Candidatures spontanées	1

Parcours des diplômés en insertion professionnelle

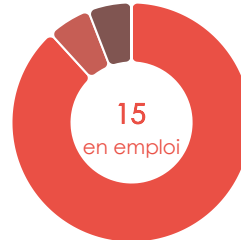
En emploi à 6 mois



En emploi à 12 mois



En emploi à 18 mois



	Effectif
En emploi	15
Préparation concours	1
En recherche	1
Autre situation *	0

*Service civique, année sabbatique, inactivité...

Satisfaction des diplômés en insertion professionnelle vis-à-vis...

... de la formation

Contenu de la formation	★★★★☆ 3,4 / 4
Organisation de la formation	★★★★☆ 3,1 / 4
Stage / alternance déterminant dans l'insertion professionnelle	★★★★★ 3,6 / 4

... de leur emploi (à 18 mois)

Contenu des missions	★★★★★ 3,5 / 4
Niveau de responsabilité	★★★★☆ 3,3 / 4
Rémunération	★★★★☆ 3,1 / 4

🔊 16 recommandent leur Master

15 ont un emploi en adéquation avec
la spécialité de la formation

11 ont un emploi en adéquation avec
le niveau de la formation



Focus sur les 15 diplômés en emploi à 18 mois (décembre 2024)

CATÉGORIES SOCIOPROFESSIONNELLES

Cadres	12
Professions intermédiaires	3
Employés	0

TYPE D'EMPLOI (contrat)

Emploi durable	14
Emploi non durable	1

Emploi durable : CDI, fonctionnaire, profession libérale, indépendant, chef d'entreprise, autoentrepreneur

RÉMUNÉRATION (en € net/mois primes incluses)

Indicateur portant sur les emplois à temps plein, hors emploi à l'étranger

Revenu moyen : **2261 €**

Revenu médian : **2100 €**



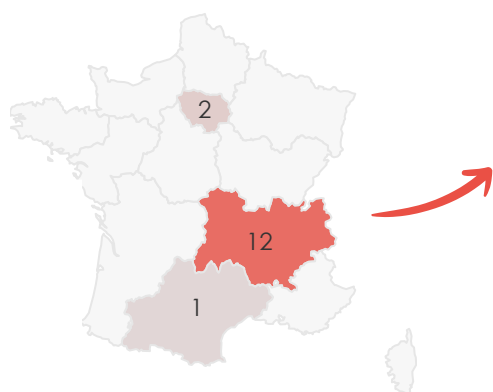
SECTEUR D'ACTIVITÉ DE L'EMPLOYEUR (top 6)

Activités financières et d'assurance	11
Administration publique (hors enseignement)	2
Autre activité de service (hors activités administratives et de soutien)	1
Commerce, transports, hébergement et restauration	1

TYPE DE STRUCTURE

Petite et moyenne entreprise (PME)	2
Entreprise de taille intermédiaire (ETI)	6
Grande entreprise	5
Administration publique	2

LOCALISATION DE L'EMPLOI



Base : France métropolitaine

Zoom sur l'Auvergne-Rhône-Alpes



Pas de diplômé en emploi en outre-mer



Pas de diplômé en emploi à l'étranger

AUTRES INDICATEURS

Nombre d'emplois dans le secteur privé : **13**

Nombre d'emplois à temps plein : **15**

MISSIONS EN LIEN AVEC LA TRANSITION ÉCOLOGIQUE

Nombre d'emplois relevant de la Responsabilité Sociale de l'Entreprise (RSE) : **1**

Nombre d'emplois lié à l'environnement et au développement durable : **0**

Nombre d'emplois avec des missions liées à la transition écologique : **1**

