

Enquête auprès des diplômés 2023 réalisée 18 mois après l'obtention de leur diplôme

19 diplômés



74 %

taux de réponse soit 14 répondants



## Profil des 14 diplômés répondants



Femme  
13



Homme  
1

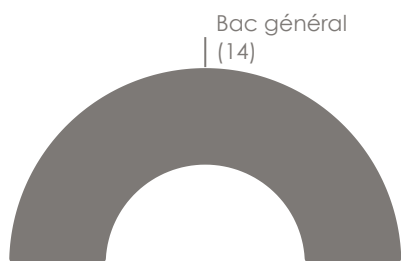
23  
Age moyen à l'obtention du diplôme

### Âge à l'obtention du diplôme

Moins de 24	9
24	4
25	1
26	0
27 et plus	0

## Parcours d'études

### Baccalauréat



### Année d'obtention du baccalauréat

2016	1
2017	4
2018	9

## Etudes supérieures



10

Nombre de diplômés ayant fait une mobilité internationale dans le cadre de leur cursus (entre le baccalauréat et l'obtention du Master)

Enquête auprès des diplômés 2023  
réalisée 18 mois  
après l'obtention de  
leur diplôme

19 diplômés



74 %

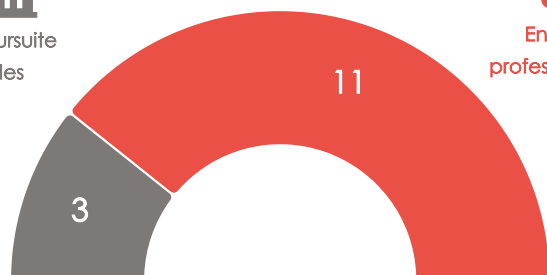
taux de réponse  
soit 14 répondants



En poursuite  
d'études



En insertion  
professionnelle



Après l'obtention du Master, 11 diplômés ont arrêté leurs études et se sont insérés sur le marché du travail.

Les indicateurs suivants portent sur ces diplômés en insertion professionnelle.

### Entrée dans la vie active (1er emploi)

Durée moyenne de  
recherche

Principaux moyen d'accès



	Effectif
Annonces sur sites d'emplois	3
Candidatures spontanées	1
Stage ou Alternance	1

### Parcours des diplômés en insertion professionnelle

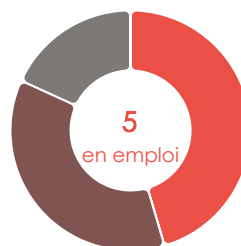
En emploi à 6 mois



En emploi à 12 mois



En emploi à 18 mois



	Effectif
En emploi	5
Préparation concours	0
En recherche	4
Autre situation *	2

\*Service civique, année sabbatique, inactivité...

### Satisfaction des diplômés en insertion professionnelle vis-à-vis...

... de la formation

Contenu de la formation ★★★★★ 2,9 / 4

Organisation de la formation ★★★★★ 2,6 / 4

Stage / alternance déterminant dans l'insertion professionnelle ★★★★★ 2,9 / 4

... de leur emploi (à 18 mois)

Contenu des missions ★★★★★ 3,2 / 4

Niveau de responsabilité ★★★★★ 3,4 / 4

Rémunération ★★★★★ 2,8 / 4



5 recommandent leur Master

2 ont un emploi en adéquation avec la spécialité de la formation

2 ont un emploi en adéquation avec le niveau de la formation

Enquête auprès des  
 diplômés 2023  
 réalisée 18 mois  
 après l'obtention de  
 leur diplôme

19 diplômés



74 %  
 taux de réponse  
 soit 14 répondants

## Focus sur les 5 diplômés en emploi à 18 mois (décembre 2024)

### CATÉGORIES SOCIOPROFESSIONNELLES

Cadres	3
Professions intermédiaires	0
Employés	2

### TYPE D'EMPLOI (contrat)

Emploi durable	3
Emploi non durable	2

*Emploi durable : CDI, fonctionnaire, profession libérale, indépendant, chef d'entreprise, autoentrepreneur*

### RÉMUNÉRATION (en € net/mois primes incluses)

*Indicateur portant sur les emplois à temps plein, hors emploi à l'étranger*

Revenu moyen : **2 181 €**

Revenu médian : **2 144 €**



### SECTEUR D'ACTIVITÉ DE L'EMPLOYEUR (top 6)

Autre activité de service (hors activités administratives et de soutien)	1
Activités spécialisées, scientifiques et techniques	1
Arts, spectacles et activités récréatives	1
Commerce, transports, hébergement et restauration	1
Santé humaine et action sociale	1

### TYPE DE STRUCTURE

Micro-entreprise	2
Petite et moyenne entreprise (PME)	2
Entreprise de taille intermédiaire (ETI)	1

### LOCALISATION DE L'EMPLOI



Base : France métropolitaine

### Zoom sur l'Auvergne-Rhône-Alpes



Pas de diplômé en emploi en outre-mer



Pas de diplômé en emploi à l'étranger

### AUTRES INDICATEURS

Nombre d'emplois dans le secteur privé : **4**

Nombre d'emplois à temps plein : **5**

### MISSIONS EN LIEN AVEC LA TRANSITION ÉCOLOGIQUE

Nombre d'emplois relevant de la Responsabilité Sociale de l'Entreprise (RSE) : **2**

Nombre d'emplois lié à l'environnement et au développement durable : **1**

Nombre d'emplois avec des missions liées à la transition écologique : **2**

