

Enquête auprès des
diplômés 2023
réalisée 18 mois
après l'obtention de
leur diplôme

27 diplômés



78 %
taux de réponse
soit 21 répondants

Profil des 21 diplômés répondants



Femme
17



Homme
4

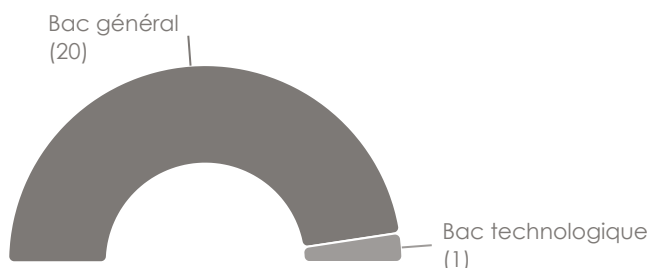
24
Age moyen à
l'obtention du diplôme

Âge à l'obtention du diplôme

Moins de 24	10
24	9
25	2
26	0
27 et plus	0

Parcours d'études

Baccalauréat



Année d'obtention du baccalauréat

2016	2
2017	10
2018	9

Etudes supérieures



1

Nombre de diplômés ayant fait une
mobilité internationale dans le cadre
de leur cursus (entre le baccalauréat et
l'obtention du Master)

Enquête auprès des diplômés 2023
réalisée 18 mois
après l'obtention de
leur diplôme

27 diplômés



78 %

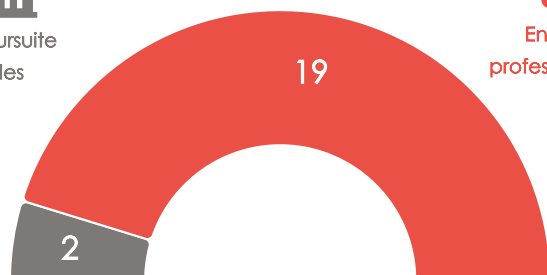
taux de réponse
soit 21 répondants



En poursuite
d'études



En insertion
professionnelle



Après l'obtention du Master, 19 diplômés ont arrêté leurs études et se sont insérés sur le marché du travail.

Les indicateurs suivants portent sur ces diplômés en insertion professionnelle.

Entrée dans la vie active (1er emploi)

Durée moyenne de
recherche



Principaux moyen d'accès

	Effectif
Annonces sur sites d'emplois	7
Stage ou Alternance	4
Réseaux (sociaux, personnel, professionnel etc.)	4

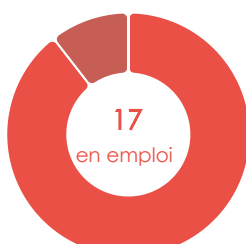
Parcours des diplômés en insertion professionnelle

En emploi à 6 mois



Préparation concours : 1

En emploi à 12 mois



Préparation concours : 2

En emploi à 18 mois



	Effectif
En emploi	17
Préparation concours	2
En recherche	0
Autre situation *	0

*Service civique, année sabbatique, inactivité...

Satisfaction des diplômés en insertion professionnelle vis-à-vis...

... de la formation

Contenu de la formation ★★★★★ 3,1 / 4

Organisation de la formation ★★★★★ 3,1 / 4

Stage / alternance déterminant dans l'insertion professionnelle ★★★★★ 3,4 / 4

... de leur emploi (à 18 mois)

Contenu des missions ★★★★★ 3,5 / 4

Niveau de responsabilité ★★★★★ 3,2 / 4

Rémunération ★★★★★ 2,9 / 4



18 recommandent leur Master

14 ont un emploi en adéquation avec
la spécialité de la formation

13 ont un emploi en adéquation avec
le niveau de la formation

Enquête auprès des
 diplômés 2023
 réalisée 18 mois
 après l'obtention de
 leur diplôme

27 diplômés



78 %
 taux de réponse
 soit 21 répondants



Focus sur les 17 diplômés en emploi à 18 mois (décembre 2024)

CATÉGORIES SOCIOPROFESSIONNELLES

Cadres	15
Professions intermédiaires	2
Employés	0

SECTEUR D'ACTIVITÉ DE L'EMPLOYEUR (top 6)

Santé humaine et action sociale	14
Activités financières et d'assurance	2
Administration publique (hors enseignement)	1

TYPE D'EMPLOI (contrat)

Emploi durable	11
Emploi non durable	6

Emploi durable : CDI, fonctionnaire, profession libérale, indépendant, chef d'entreprise, autoentrepreneur

TYPE DE STRUCTURE

Petite et moyenne entreprise (PME)	5
Entreprise de taille intermédiaire (ETI)	8
Grande entreprise	1
Administration publique	3

RÉMUNÉRATION (en € net/mois primes incluses)

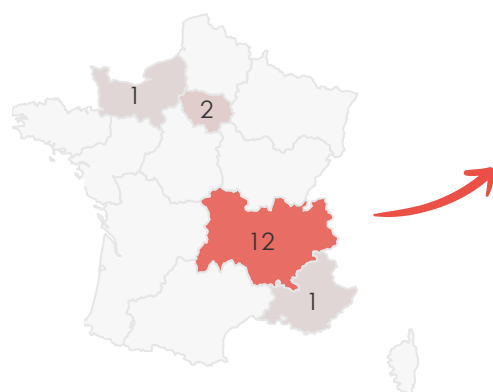
Indicateur portant sur les emplois à temps plein, hors emploi à l'étranger

Revenu moyen : **2 449 €**

Revenu médian : **2 350 €**



LOCALISATION DE L'EMPLOI



Base : France métropolitaine

Zoom sur l'Auvergne-Rhône-Alpes



1 diplômé a un emploi en outre-mer



Pas de diplômé en emploi à l'étranger

AUTRES INDICATEURS

Nombre d'emplois dans le secteur privé : **14**

Nombre d'emplois à temps plein : **16**

MISSIONS EN LIEN AVEC LA TRANSITION ÉCOLOGIQUE

Nombre d'emplois relevant de la Responsabilité Sociale de l'Entreprise (RSE) : **2**

Nombre d'emplois lié à l'environnement et au développement durable : **1**

Nombre d'emplois avec des missions liées à la transition écologique : **3**

