

Enquête auprès des  
diplômés 2023  
réalisée 18 mois  
après l'obtention de  
leur diplôme

**21** diplômés



**71 %**  
taux de réponse  
soit 15 répondants

## Profil des 15 diplômés répondants



Femme  
**11**



Homme  
**4**

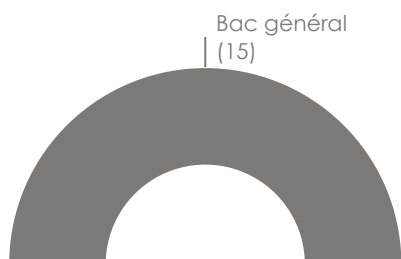
**23**  
Age moyen à  
l'obtention du diplôme

### Âge à l'obtention du diplôme

Moins de 24	11
24	4
25	0
26	0
27 et plus	0

## Parcours d'études

### Baccalauréat



### Année d'obtention du baccalauréat

2017	4
2018	11

## Etudes supérieures



**1**

Nombre de diplômés ayant fait une  
mobilité internationale dans le cadre  
de leur cursus (entre le baccalauréat et  
l'obtention du Master)

Enquête auprès des diplômés 2023  
réalisée 18 mois  
après l'obtention de  
leur diplôme

21 diplômés



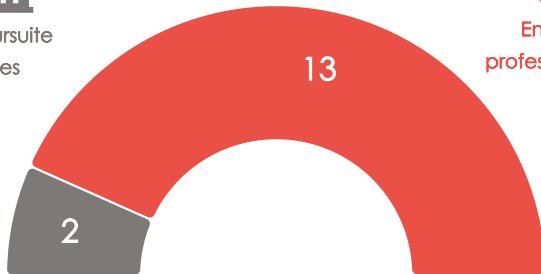
71 %  
taux de réponse  
soit 15 répondants



En poursuite  
d'études



En insertion  
professionnelle



### Entrée dans la vie active (1er emploi)

Durée moyenne de  
recherche

Principaux moyen d'accès



	Effectif
Stage ou Alternance	5

Après l'obtention du Master, 13 diplômés ont arrêté leurs études et se sont insérés sur le marché du travail.

Les indicateurs suivants portent sur ces diplômés en insertion professionnelle.


### Parcours des diplômés en insertion professionnelle

En emploi à 6 mois



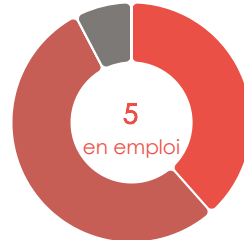
Préparation concours : 8

En emploi à 12 mois



Préparation concours : 8

En emploi à 18 mois



	Effectif
En emploi	5
Préparation concours	7
En recherche	0
Autre situation *	1

\*Service civique, année sabbatique, inactivité...

### Satisfaction des diplômés en insertion professionnelle vis-à-vis...

... de la formation

Contenu de la formation 3,0 / 4

Organisation de la formation 2,7 / 4

Stage / alternance déterminant dans l'insertion professionnelle 3,7 / 4

... de leur emploi (à 18 mois)

Contenu des missions 3,4 / 4

Niveau de responsabilité 3,2 / 4

Rémunération 3,2 / 4



12 recommandent leur Master

3 ont un emploi en adéquation avec la spécialité de la formation

4 ont un emploi en adéquation avec le niveau de la formation

Enquête auprès des diplômés 2023  
 réalisée 18 mois  
 après l'obtention de  
 leur diplôme

21 diplômés



71 %  
 taux de réponse  
 soit 15 répondants

## Focus sur les 5 diplômés en emploi à 18 mois (décembre 2024)

### CATÉGORIES SOCIOPROFESSIONNELLES

Cadres	3
Professions intermédiaires	1
Employés	1

### SECTEUR D'ACTIVITÉ DE L'EMPLOYEUR (top 6)

Activités spécialisées, scientifiques et techniques	3
Activités financières et d'assurance	1
Commerce, transports, hébergement et restauration	1

### TYPE D'EMPLOI (contrat)

Emploi durable	4
Emploi non durable	1

*Emploi durable : CDI, fonctionnaire, profession libérale, indépendant, chef d'entreprise, autoentrepreneur*

### TYPE DE STRUCTURE

Petite et moyenne entreprise (PME)	3
Grande entreprise	2

### RÉMUNÉRATION (en € net/mois primes incluses)

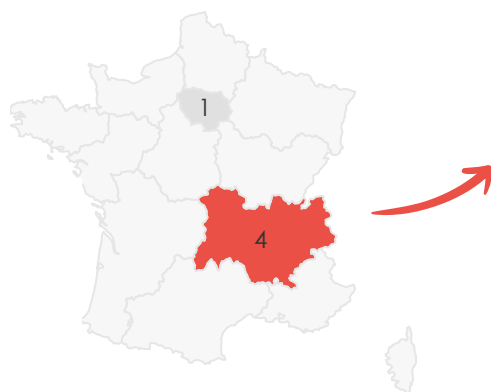
*Indicateur portant sur les emplois à temps plein, hors emploi à l'étranger*

Revenu moyen : **2 423 €**

Revenu médian : **2 434 €**

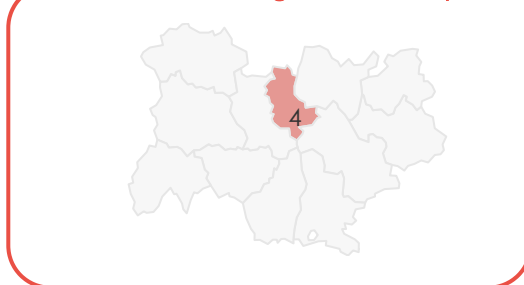


### LOCALISATION DE L'EMPLOI



Base : France métropolitaine

### Zoom sur l'Auvergne-Rhône-Alpes



Pas de diplômé en emploi en outre-mer



Pas de diplômé en emploi à l'étranger

### AUTRES INDICATEURS

Nombre d'emplois dans le secteur privé : **5**

Nombre d'emplois à temps plein : **5**

### MISSIONS EN LIEN AVEC LA TRANSITION ÉCOLOGIQUE

Nombre d'emplois relevant de la Responsabilité Sociale de l'Entreprise (RSE) : **1**

Nombre d'emplois lié à l'environnement et au développement durable : **0**

Nombre d'emplois avec des missions liées à la transition écologique : **1**

