

Enquête auprès des diplômés 2023  
 réalisée 18 mois  
 après l'obtention de  
 leur diplôme

**29** diplômés



**66 %**  
 taux de réponse  
 soit 19 répondants



## Profil des 19 diplômés répondants



Femme  
**13**



Homme  
**6**

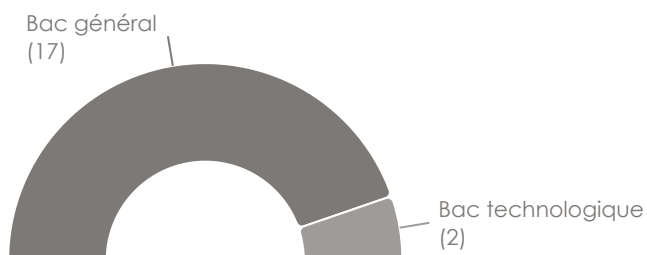
**24**  
 Age moyen à  
 l'obtention du diplôme

### Âge à l'obtention du diplôme

Moins de 24	12
24	3
25	3
26	0
27 et plus	1

## Parcours d'études

### Baccalauréat

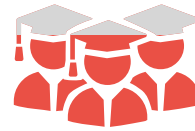


### Année d'obtention du baccalauréat

Avant 2015	1
2017	4
2018	14

Enquête auprès des diplômés 2023  
réalisée 18 mois  
après l'obtention de  
leur diplôme

29 diplômés



66 %

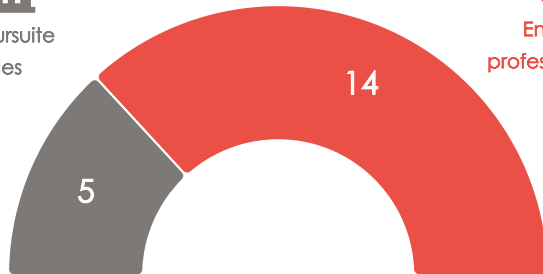
taux de réponse  
soit 19 répondants



En poursuite  
d'études



En insertion  
professionnelle



**Entrée dans la vie active (1er emploi)**

Durée moyenne de  
recherche

Principaux moyen d'accès



	Effectif
Annonces sur sites d'emplois	4
Stage ou Alternance	4
Candidatures spontanées	2

Après l'obtention du Master, 14 diplômés ont arrêté leurs études et se sont insérés sur le marché du travail.

Les indicateurs suivants portent sur ces diplômés en insertion professionnelle.

**Parcours des diplômés en insertion professionnelle**

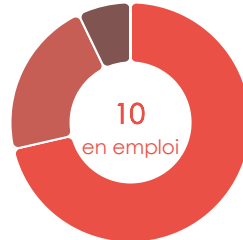
En emploi à 6 mois



En emploi à 12 mois



En emploi à 18 mois



Préparation concours : 5

Préparation concours : 6

	Effectif
En emploi	10
Préparation concours	3
En recherche	1
Autre situation *	0

\*Service civique, année sabbatique, inactivité...

**Satisfaction des diplômés en insertion professionnelle vis-à-vis...**

... de la formation

... de leur emploi (à 18 mois)

Contenu de la formation ★★★★★ 3,1 / 4

Contenu des missions ★★★★★ 3,5 / 4

Organisation de la formation ★★★★★ 2,9 / 4

Niveau de responsabilité ★★★★★ 3,6 / 4

Stage / alternance déterminant dans l'insertion professionnelle ★★★★★ 3,3 / 4

Rémunération ★★★★★ 2,6 / 4

11 recommandent leur Master

8 ont un emploi en adéquation avec la spécialité de la formation

8 ont un emploi en adéquation avec le niveau de la formation

Enquête auprès des diplômés 2023  
 réalisée 18 mois  
 après l'obtention de  
 leur diplôme

**29** diplômés



**66 %**  
 taux de réponse  
 soit 19 répondants



## Focus sur les 10 diplômés en emploi à 18 mois (décembre 2024)

### CATÉGORIES SOCIOPROFESSIONNELLES

Cadres	9
Professions intermédiaires	1
Employés	0

### TYPE D'EMPLOI (contrat)

Emploi durable	6
Emploi non durable	4

*Emploi durable : CDI, fonctionnaire, profession libérale, indépendant, chef d'entreprise, autoentrepreneur*

### RÉMUNÉRATION (en € net/mois primes incluses)

*Indicateur portant sur les emplois à temps plein, hors emploi à l'étranger*

Revenu moyen : **1 925 €**

Revenu médian : **1 925 €**



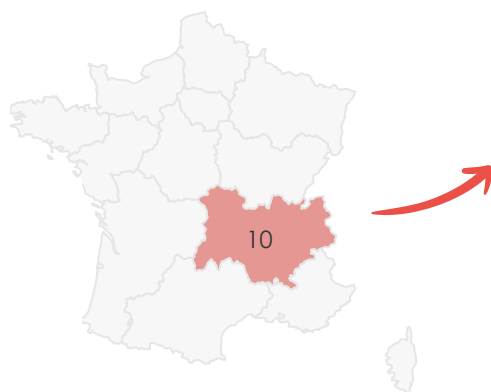
### SECTEUR D'ACTIVITÉ DE L'EMPLOYEUR (top 6)

Activités financières et d'assurance	4
Activités immobilières	3
Activités spécialisées, scientifiques et techniques	2
Commerce, transports, hébergement et restauration	1

### TYPE DE STRUCTURE

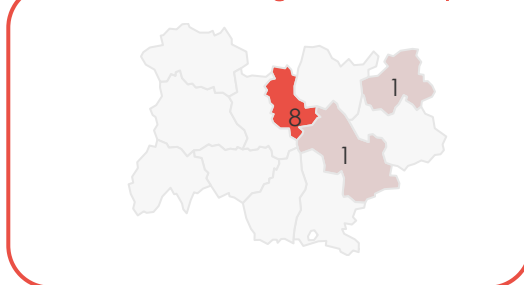
Micro-entreprise	3
Petite et moyenne entreprise (PME)	5
Entreprise de taille intermédiaire (ETI)	1
Grande entreprise	1

### LOCALISATION DE L'EMPLOI



Base : France métropolitaine

#### Zoom sur l'Auvergne-Rhône-Alpes



Pas de diplômé en emploi en outre-mer



Pas de diplômé en emploi à l'étranger

### AUTRES INDICATEURS

Nombre d'emplois dans le secteur privé : **10**

Nombre d'emplois à temps plein : **9**

### MISSIONS EN LIEN AVEC LA TRANSITION ÉCOLOGIQUE

Nombre d'emplois relevant de la Responsabilité Sociale de l'Entreprise (RSE) : **1**

Nombre d'emplois lié à l'environnement et au développement durable : **3**

Nombre d'emplois avec des missions liées à la transition écologique : **3**

