

Enquête auprès des diplômés 2023  
 réalisée 18 mois  
 après l'obtention de  
 leur diplôme

18 diplômés



61 %

taux de réponse  
 soit 11 répondants



## Profil des 11 diplômés répondants



Femme  
**8**



Homme  
**3**

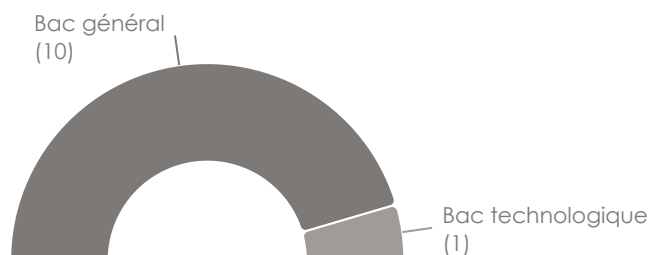
**23**  
 Age moyen à  
 l'obtention du diplôme

### Âge à l'obtention du diplôme

Moins de 24	8
24	2
25	1
26	0
27 et plus	0

## Parcours d'études

### Baccalauréat



### Année d'obtention du baccalauréat

2016	1
2017	1
2018	9

## Etudes supérieures



**2**

Nombre de diplômés ayant fait une  
 mobilité internationale dans le cadre  
 de leur cursus (entre le baccalauréat et  
 l'obtention du Master)

Enquête auprès des diplômés 2023  
réalisée 18 mois  
après l'obtention de  
leur diplôme

18 diplômés



61 %

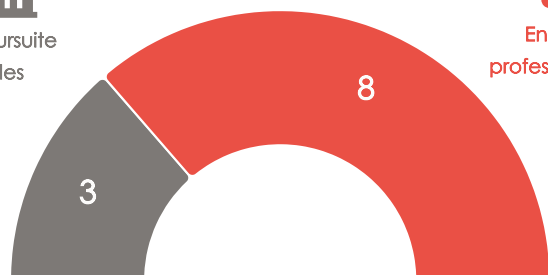
taux de réponse  
soit 11 répondants



En poursuite  
d'études



En insertion  
professionnelle



Après l'obtention du Master, 8 diplômés ont arrêté leurs études et se sont insérés sur le marché du travail.

Les indicateurs suivants portent sur ces diplômés en insertion professionnelle.

**Entrée dans la vie active (1er emploi)**

Durée moyenne de  
recherche

Principaux moyen d'accès



5  
Mois

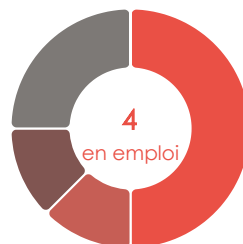
	Effectif
Annonces sur sites d'emplois	2
Pôle emploi / APEC	1
Réseaux (sociaux, personnel, professionnel etc.)	1

**Parcours des diplômés en insertion professionnelle**

En emploi à 6 mois

En emploi à 12 mois

En emploi à 18 mois



Préparation concours : 2

Préparation concours : 2

	Effectif
En emploi	4
Préparation concours	1
En recherche	1
Autre situation *	2

\*Service civique, année sabbatique, inactivité...

**Satisfaction des diplômés en insertion professionnelle vis-à-vis...**

**... de la formation**

Contenu de la formation ★★★★★ 3,8 / 4

Organisation de la formation ★★★★★ 3,6 / 4



8 recommandent leur Master