

Enquête auprès des
diplômés 2023
réalisée 18 mois
après l'obtention de
leur diplôme

15 diplômés



67 %

taux de réponse
soit 10 répondants



Profil des 10 diplômés répondants



Femme
7



Homme
3

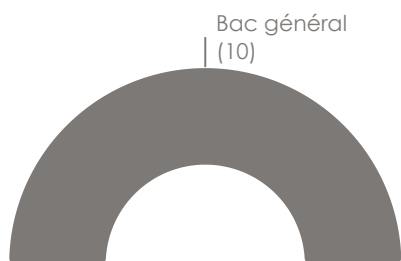
23
Age moyen à
l'obtention du diplôme

Âge à l'obtention du diplôme

Moins de 24	9
24	1
25	0
26	0
27 et plus	0

Parcours d'études

Baccalauréat



Année d'obtention du baccalauréat

2017	1
2018	9

Etudes supérieures



3

Nombre de diplômés ayant fait une
mobilité internationale dans le cadre
de leur cursus (entre le baccalauréat et
l'obtention du Master)

Enquête auprès des diplômés 2023
 réalisée 18 mois après l'obtention de leur diplôme

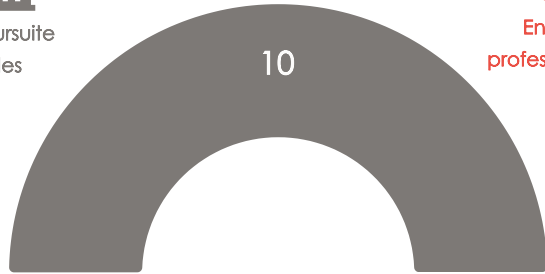
15 diplômés



67 %
 taux de réponse
 soit 10 répondants



En poursuite d'études



En insertion professionnelle




Entrée dans la vie active (1er emploi)

Durée moyenne de recherche

Principaux moyen d'accès

Effectif



Aucune donnée

Après l'obtention du Master, 0 diplômés ont arrêté leurs études et se sont insérés sur le marché du travail.

Compte tenu de l'effectif faible, nous ne pouvons pas présenter les résultats relatifs à l'insertion professionnelle.