

Enquête auprès des
diplômés 2023
réalisée 18 mois
après l'obtention de
leur diplôme

17 diplômés



94 %

taux de réponse
soit 16 répondants



Profil des 16 diplômés répondants



Femme
12



Homme
4

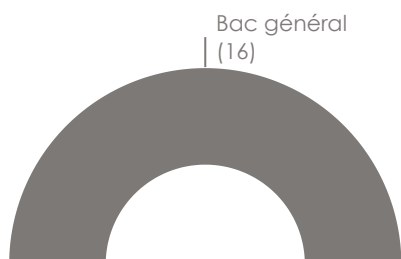
24
Age moyen à
l'obtention du diplôme

Âge à l'obtention du diplôme

Moins de 24	9
24	5
25	2
26	0
27 et plus	0

Parcours d'études

Baccalauréat



Année d'obtention du baccalauréat

2016	1
2017	5
2018	10

Etudes supérieures



2

Nombre de diplômés ayant fait une
mobilité internationale dans le cadre
de leur cursus (entre le baccalauréat et
l'obtention du Master)

Enquête auprès des diplômés 2023
réalisée 18 mois
après l'obtention de
leur diplôme

17 diplômés



94 %

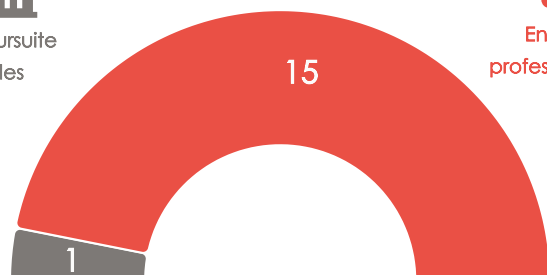
taux de réponse
soit 16 répondants



En poursuite
d'études



En insertion
professionnelle



Après l'obtention du Master, 15 diplômés ont arrêté leurs études et se sont insérés sur le marché du travail.

Les indicateurs suivants portent sur ces diplômés en insertion professionnelle.

Entrée dans la vie active (1er emploi)

Durée moyenne de
recherche

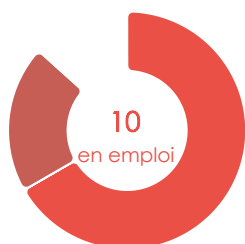


Principaux moyen d'accès

	Effectif
Annonces sur sites d'emplois	4
Candidatures spontanées	3
Stage ou Alternance	1

Parcours des diplômés en insertion professionnelle

En emploi à 6 mois



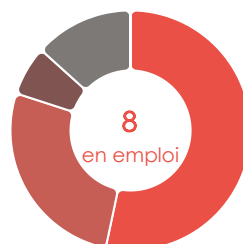
Préparation concours : 3

En emploi à 12 mois



Préparation concours : 4

En emploi à 18 mois



	Effectif
En emploi	8
Préparation concours	4
En recherche	1
Autre situation *	2

*Service civique, année sabbatique, inactivité...

Satisfaction des diplômés en insertion professionnelle vis-à-vis...

... de la formation

Contenu de la formation ★★★★★ 2,9 / 4

Organisation de la formation ★★★★★ 3,2 / 4

Stage / alternance déterminant dans l'insertion professionnelle ★★★★★ 3,0 / 4

... de leur emploi (à 18 mois)

Contenu des missions ★★★★★ 3,5 / 4

Niveau de responsabilité ★★★★★ 2,9 / 4

Rémunération ★★★★★ 1,9 / 4



12 recommandent leur Master

6 ont un emploi en adéquation avec la spécialité de la formation

4 ont un emploi en adéquation avec le niveau de la formation

Enquête auprès des diplômés 2023
réalisée 18 mois
après l'obtention de
leur diplôme

17 diplômés



94 %
taux de réponse
soit 16 répondants



Focus sur les 8 diplômés en emploi à 18 mois (décembre 2024)

CATÉGORIES SOCIOPROFESSIONNELLES

Cadres	2
Professions intermédiaires	4
Employés	2

TYPE D'EMPLOI (contrat)

Emploi durable	4
Emploi non durable	4

Emploi durable : CDI, fonctionnaire, profession libérale, indépendant, chef d'entreprise, autoentrepreneur

RÉMUNÉRATION (en € net/mois primes incluses)

Indicateur portant sur les emplois à temps plein, hors emploi à l'étranger

Revenu moyen : 1 790 €

Revenu médian : 1 600 €



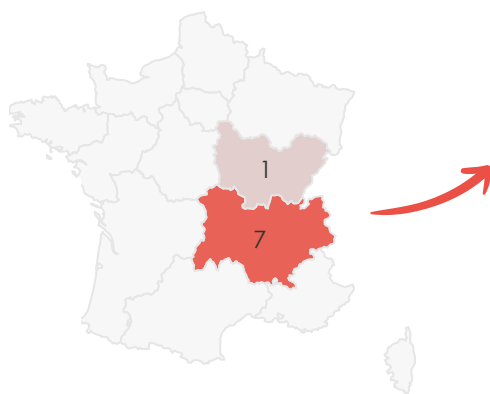
SECTEUR D'ACTIVITÉ DE L'EMPLOYEUR (top 6)

Administration publique (hors enseignement)	3
Autre activité de service (hors activités administratives et de soutien)	1
Activités de services administratifs et de soutien	1
Activités spécialisées, scientifiques et techniques	1
Enseignement	1
Santé humaine et action sociale	1

TYPE DE STRUCTURE

Micro-entreprise	1
Petite et moyenne entreprise (PME)	1
Entreprise de taille intermédiaire (ETI)	2
Administration publique	4

LOCALISATION DE L'EMPLOI



Base : France métropolitaine

Zoom sur l'Auvergne-Rhône-Alpes



Pas de diplômé en emploi en outre-mer



Pas de diplômé en emploi à l'étranger

AUTRES INDICATEURS

Nombre d'emplois dans le secteur privé : 4

Nombre d'emplois à temps plein : 7

MISSIONS EN LIEN AVEC LA TRANSITION ÉCOLOGIQUE

Nombre d'emplois relevant de la Responsabilité Sociale de l'Entreprise (RSE) : 0

Nombre d'emplois lié à l'environnement et au développement durable: 1

Nombre d'emplois avec des missions liées à la transition écologique : 1

