

Enquête auprès des diplômés 2023
 réalisée 18 mois
 après l'obtention de
 leur diplôme

14 diplômés



86 %
 taux de réponse
 soit 12 répondants



Profil des 12 diplômés répondants



Femme
8



Homme
4

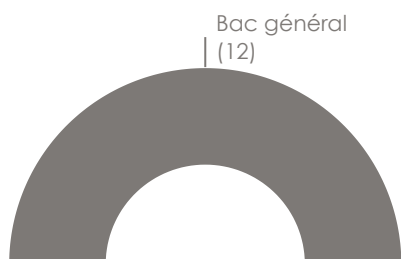
23
 Age moyen à
 l'obtention du diplôme

Âge à l'obtention du diplôme

Moins de 24	7
24	5
25	0
26	0
27 et plus	0

Parcours d'études

Baccalauréat



Année d'obtention du baccalauréat

2017	7
2018	5

Etudes supérieures



5

Nombre de diplômés ayant fait une
 mobilité internationale dans le cadre
 de leur cursus (entre le baccalauréat et
 l'obtention du Master)

Enquête auprès des diplômés 2023
réalisée 18 mois
après l'obtention de
leur diplôme

14 diplômés



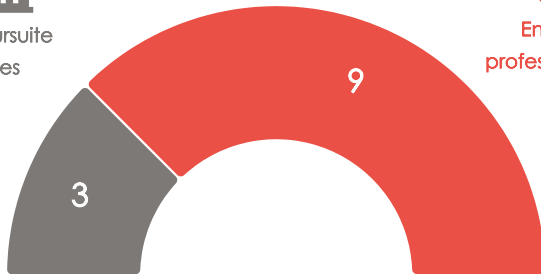
86 %
taux de réponse
soit 12 répondants



En poursuite
d'études



En insertion
professionnelle



Après l'obtention du Master, 9 diplômés ont arrêté leurs études et se sont insérés sur le marché du travail.

Les indicateurs suivants portent sur ces diplômés en insertion professionnelle.

Entrée dans la vie active (1er emploi)

Durée moyenne de
recherche

Principaux moyen d'accès



Réseaux (sociaux, personnel,
professionnel etc.)

Effectif

4

Annonces sur sites d'emplois

3

Candidatures spontanées

2

Parcours des diplômés en insertion professionnelle

En emploi à 6 mois

En emploi à 12 mois

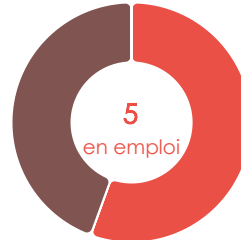
En emploi à 18 mois



Préparation concours : 1



Préparation concours : 1



	Effectif
En emploi	5
Préparation concours	0
En recherche	4
Autre situation *	0

*Service civique, année sabbatique, inactivité...

Satisfaction des diplômés en insertion professionnelle vis-à-vis...

... de la formation

... de leur emploi (à 18 mois)

Contenu de la formation ★★★★★ 3,1 / 4

Contenu des missions ★★★★★ 2,4 / 4

Organisation de la formation ★★★★★ 2,7 / 4

Niveau de responsabilité ★★★★★ 2,6 / 4

Stage / alternance déterminant dans l'insertion professionnelle ★★★★★ 3,3 / 4

Rémunération ★★★★★ 2,6 / 4



6 recommandent leur Master

3 ont un emploi en adéquation avec la spécialité de la formation

3 ont un emploi en adéquation avec le niveau de la formation

Enquête auprès des diplômés 2023
 réalisée 18 mois
 après l'obtention de
 leur diplôme

14 diplômés



86 %
 taux de réponse
 soit 12 répondants



Focus sur les 5 diplômés en emploi à 18 mois (décembre 2024)

CATÉGORIES SOCIOPROFESSIONNELLES

Cadres	3
Professions intermédiaires	1
Employés	1

SECTEUR D'ACTIVITÉ DE L'EMPLOYEUR (top 6)

Administration publique (hors enseignement)	3
Commerce, transports, hébergement et restauration	1
Enseignement	1

TYPE D'EMPLOI (contrat)

Emploi non durable	5
--------------------	---

Emploi durable : CDI, fonctionnaire, profession libérale, indépendant, chef d'entreprise, autoentrepreneur

RÉMUNÉRATION (en € net/mois primes incluses)

Indicateur portant sur les emplois à temps plein, hors emploi à l'étranger

Revenu moyen : **2008 €**

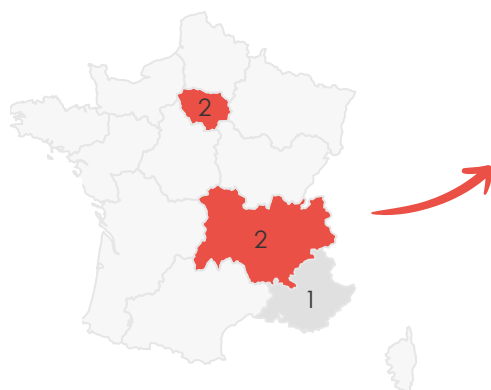
Revenu médian : **2075 €**



TYPE DE STRUCTURE

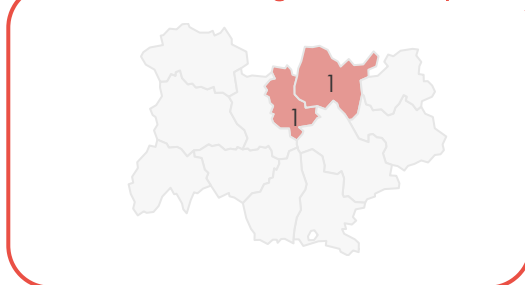
Entreprise de taille intermédiaire (ETI)	1
Administration publique	4

LOCALISATION DE L'EMPLOI



Base : France métropolitaine

Zoom sur l'Auvergne-Rhône-Alpes



Pas de diplômé en emploi en outre-mer



Pas de diplômé en emploi à l'étranger

AUTRES INDICATEURS

Nombre d'emplois dans le secteur privé : **1**

Nombre d'emplois à temps plein : **4**

MISSIONS EN LIEN AVEC LA TRANSITION ÉCOLOGIQUE

Nombre d'emplois relevant de la Responsabilité Sociale de l'Entreprise (RSE) : **1**

Nombre d'emplois lié à l'environnement et au développement durable : **2**

Nombre d'emplois avec des missions liées à la transition écologique : **2**

