

Enquête auprès des diplômés 2023
réalisée 18 mois
après l'obtention de
leur diplôme

58 diplômés



50 %
taux de réponse
soit 29 répondants

Profil des 29 diplômés répondants



Femme
14



Homme
15

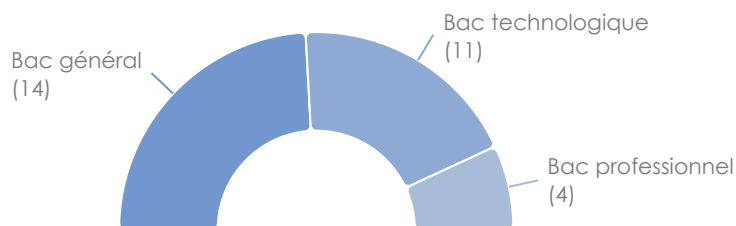
23
Age moyen à
l'obtention du diplôme

Âge à l'obtention du diplôme

Moins de 22	3
22	14
23	6
24	2
25 et plus	4

Parcours d'études

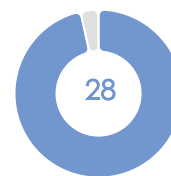
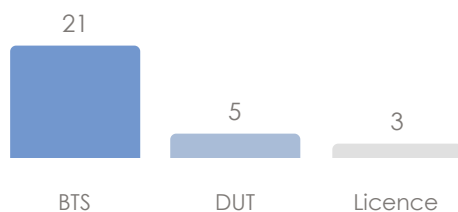
Baccalauréat



Année d'obtention du baccalauréat

Avant 2018	3
2018	7
2019	9
2020	10
2021	0

Post-bac



Nombre de diplômés venant d'un
autre établissement avant d'intégrer
la Licence professionnelle

Enquête auprès des diplômés 2023
réalisée 18 mois
après l'obtention de
leur diplôme

58 diplômés



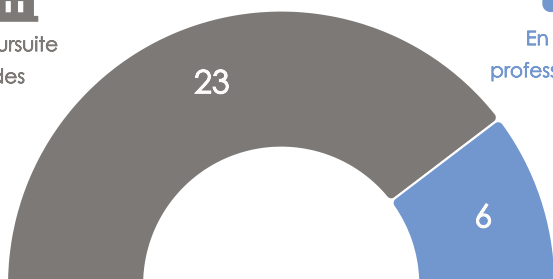
50 %
taux de réponse
soit 29 répondants



En poursuite
d'études



En insertion
professionnelle



Après l'obtention de la Licence professionnelle, 6 diplômés ont arrêté leurs études et se sont insérés sur le marché du travail.

Les indicateurs suivants portent sur ces diplômés en insertion professionnelle.

Entrée dans la vie active (1er emploi)

Durée moyenne de
recherche




Principaux moyen d'accès

	Effectif
Stage ou Alternance	4
Annonces sur sites d'emplois	1
Réseaux (sociaux, personnel, professionnel etc.)	1

Parcours des diplômés en insertion professionnelle

En emploi à 6 mois



En emploi à 12 mois



En emploi à 18 mois



	Effectif
En emploi	5
En recherche	1
Autre situation *	0

*Service civique, année sabbatique, inactivité...

Satisfaction des diplômés en insertion professionnelle vis-à-vis...

... de la formation

Contenu de la formation ★★★★★ 3,5 / 4

Organisation de la formation ★★★★★ 3,7 / 4

Stage / alternance déterminant dans l'insertion professionnelle ★★★★★ 3,7 / 4

... de leur emploi (à 18 mois)

Contenu des missions ★★★★★ 4,0 / 4

Niveau de responsabilité ★★★★★ 3,8 / 4

Rémunération ★★★★★ 3,6 / 4




6 recommandent leur licence professionnelle

5 ont un emploi en adéquation avec la spécialité de la formation

5 ont un emploi en adéquation avec le niveau de la formation

Enquête auprès des diplômés 2023
réalisée 18 mois
après l'obtention de
leur diplôme

58 diplômés



50 %
taux de réponse
soit 29 répondants

Focus sur les 5 diplômés en emploi à 18 mois (décembre 2024)

CATÉGORIES SOCIOPROFESSIONNELLES

Cadres	2
Professions intermédiaires	3
Employés	0

SECTEUR D'ACTIVITÉ DE L'EMPLOYEUR (top 6)

Activités financières et d'assurance	4
Enseignement	1

TYPE D'EMPLOI (contrat)

Emploi durable	5
----------------	---

Emploi durable : CDI, fonctionnaire, profession libérale, indépendant, chef d'entreprise, autoentrepreneur

RÉMUNÉRATION (en € net/mois primes incluses)

Indicateur portant sur les emplois à temps plein, hors emploi à l'étranger

Revenu moyen : 2 128 €

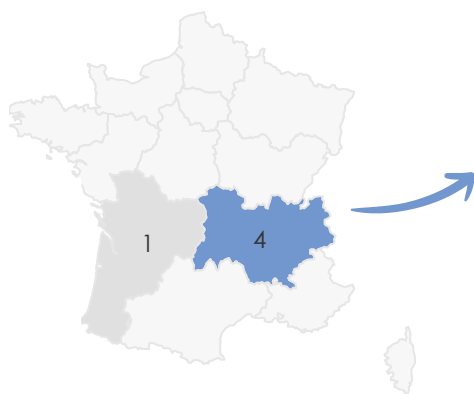
Revenu médian : 2 233 €



TYPE DE STRUCTURE

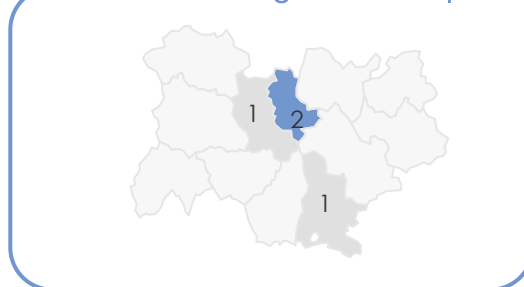
Micro-entreprise	1
Petite et moyenne entreprise (PME)	3
Grande entreprise	1

LOCALISATION DE L'EMPLOI



Base : France métropolitaine

Zoom sur l'Auvergne-Rhône-Alpes



Pas de diplômé en emploi en outre-mer



Pas de diplômé en emploi à l'étranger

AUTRES INDICATEURS

Nombre d'emplois dans le secteur privé : 5

Nombre d'emplois à temps plein : 5

MISSIONS EN LIEN AVEC LA TRANSITION ÉCOLOGIQUE

Nombre d'emplois relevant de la Responsabilité Sociale de l'Entreprise (RSE) : 3

Nombre d'emplois lié à l'environnement et au développement durable: 2

Nombre d'emplois avec des missions liées à la transition écologique : 3

