

Enquête auprès des diplômés 2023
réalisée 18 mois
après l'obtention de
leur diplôme

35 diplômés



71 %
taux de réponse
soit 25 répondants

Profil des 25 diplômés répondants



Femme
16



Homme
9

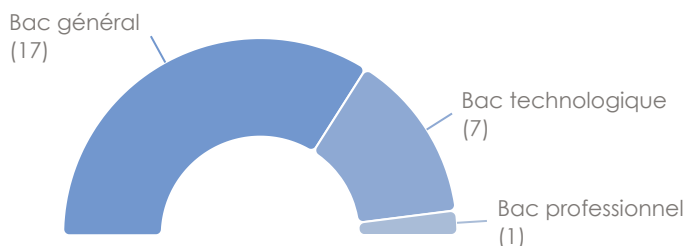
22
Age moyen à
l'obtention du diplôme

Âge à l'obtention du diplôme

Moins de 22	14
22	6
23	3
24	0
25 et plus	2

Parcours d'études

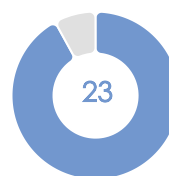
Baccalauréat



Année d'obtention du baccalauréat

Avant 2018	2
2018	4
2019	6
2020	13
2021	0

Post-bac



Nombre de diplômés venant d'un
autre établissement avant d'intégrer
la Licence professionnelle

Enquête auprès des diplômés 2023
réalisée 18 mois après l'obtention de leur diplôme

35 diplômés



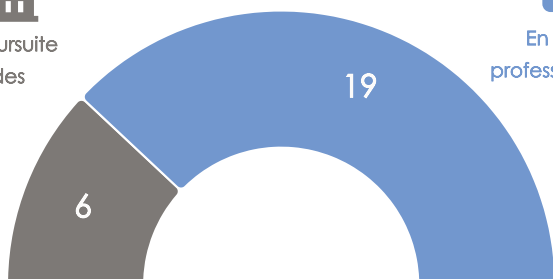
71 %
taux de réponse
soit 25 répondants



En poursuite d'études



En insertion professionnelle



Après l'obtention de la Licence professionnelle, 19 diplômés ont arrêté leurs études et se sont insérés sur le marché du travail.

Les indicateurs suivants portent sur ces diplômés en insertion professionnelle.

Entrée dans la vie active (1er emploi)

Durée moyenne de recherche

Principaux moyen d'accès



1
Mois

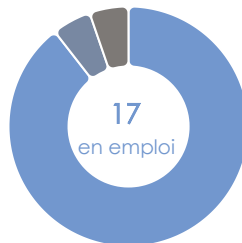
Principaux moyen d'accès	Effectif
Stage ou Alternance	9
Annonces sur sites d'emplois	5
Candidatures spontanées	1

Parcours des diplômés en insertion professionnelle

En emploi à 6 mois

En emploi à 12 mois

En emploi à 18 mois



	Effectif
En emploi	17
En recherche	1
Autre situation *	1

*Service civique, année sabbatique, inactivité...

Satisfaction des diplômés en insertion professionnelle vis-à-vis...

... de la formation

... de leur emploi (à 18 mois)

Contenu de la formation ★★★★★ 3,4 / 4

Organisation de la formation ★★★★★ 3,4 / 4

Stage / alternance déterminant dans l'insertion professionnelle ★★★★★ 3,6 / 4

Contenu des missions ★★★★★ 3,5 / 4

Niveau de responsabilité ★★★★★ 3,4 / 4

Rémunération ★★★★★ 2,5 / 4

17 recommandent leur licence professionnelle

16 ont un emploi en adéquation avec la spécialité de la formation

14 ont un emploi en adéquation avec le niveau de la formation

Enquête auprès des diplômés 2023
réalisée 18 mois
après l'obtention de
leur diplôme

35 diplômés



71 %
taux de réponse
soit 25 répondants

Focus sur les 17 diplômés en emploi à 18 mois (décembre 2024)

CATÉGORIES SOCIOPROFESSIONNELLES

Cadres	2
Professions intermédiaires	15
Employés	0

SECTEUR D'ACTIVITÉ DE L'EMPLOYEUR (top 6)

Activités immobilières	16
Activités de services administratifs et de soutien	1

TYPE D'EMPLOI (contrat)

Emploi durable	15
Emploi non durable	2

Emploi durable : CDI, fonctionnaire, profession libérale, indépendant, chef d'entreprise, autoentrepreneur

RÉMUNÉRATION (en € net/mois primes incluses)

Indicateur portant sur les emplois à temps plein, hors emploi à l'étranger

Revenu moyen : 1 959 €

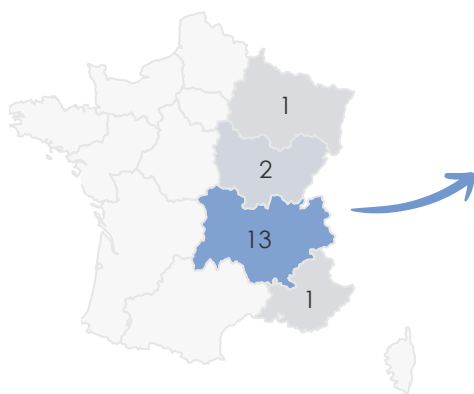
Revenu médian : 1 954 €



TYPE DE STRUCTURE

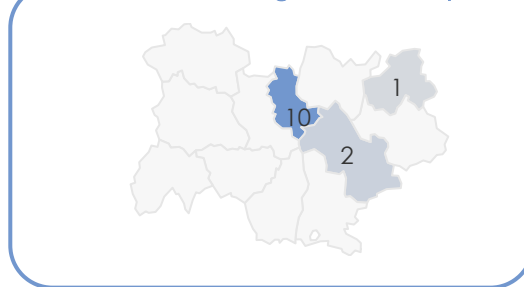
Petite et moyenne entreprise (PME)	3
Entreprise de taille intermédiaire (ETI)	5
Grande entreprise	9

LOCALISATION DE L'EMPLOI



Base : France métropolitaine

Zoom sur l'Auvergne-Rhône-Alpes



Pas de diplômé en emploi en outre-mer



Pas de diplômé en emploi à l'étranger

AUTRES INDICATEURS

Nombre d'emplois dans le secteur privé : 17

Nombre d'emplois à temps plein : 17

MISSIONS EN LIEN AVEC LA TRANSITION ÉCOLOGIQUE

Nombre d'emplois relevant de la Responsabilité Sociale de l'Entreprise (RSE) : 3

Nombre d'emplois lié à l'environnement et au développement durable: 2

Nombre d'emplois avec des missions liées à la transition écologique : 5

