

Enquête auprès des diplômés 2023  
 réalisée 18 mois  
 après l'obtention de  
 leur diplôme

99 diplômés



65 %  
 taux de réponse  
 soit 64 répondants

## Profil des 64 diplômés répondants



Femme  
 57



Homme  
 7

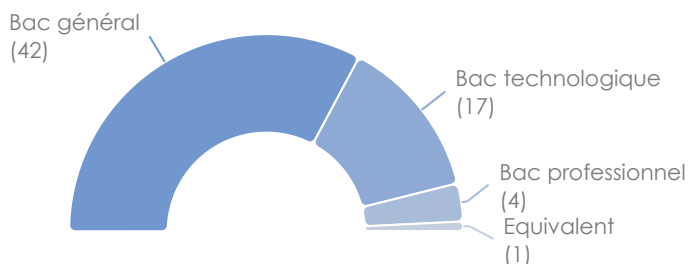
24  
 Age moyen à  
 l'obtention du diplôme

### Âge à l'obtention du diplôme

Moins de 22	7
22	10
23	15
24	9
25 et plus	23

## Parcours d'études

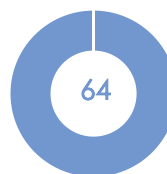
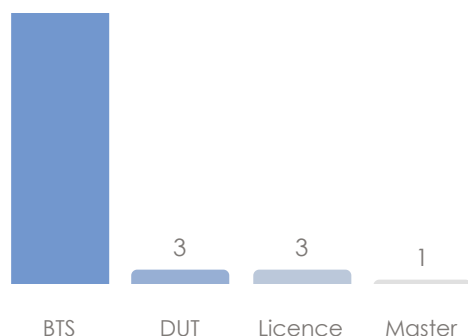
### Baccalauréat



### Année d'obtention du baccalauréat

Avant 2018	28
2018	18
2019	8
2020	9
2021	0

### Post-bac



Nombre de diplômés venant d'un  
 autre établissement avant d'intégrer  
 la Licence professionnelle

Enquête auprès des  
 diplômés 2023  
 réalisée 18 mois  
 après l'obtention de  
 leur diplôme

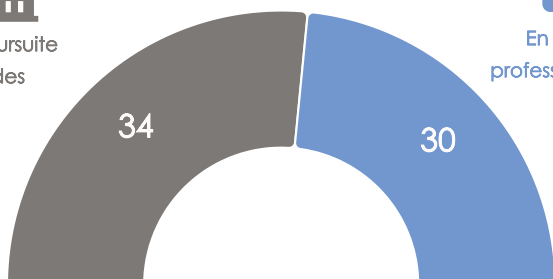
99 diplômés



65 %  
 taux de réponse  
 soit 64 répondants



En poursuite  
 d'études



En insertion  
 professionnelle

Entrée dans la vie active (1er emploi)

Durée moyenne de  
 recherche

Principaux moyen d'accès



2  
 Mois

	Effectif
Stage ou Alternance	12
Candidatures spontanées	8
Annonces sur sites d'emploi	4

Après l'obtention de la Licence professionnelle, 30 diplômés ont arrêté leurs études et se sont insérés sur le marché du travail.

Les indicateurs suivants portent sur ces diplômés en insertion professionnelle.

Parcours des diplômés en insertion professionnelle

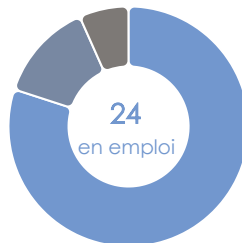
En emploi à 6 mois



En emploi à 12 mois



En emploi à 18 mois



	Effectif
En emploi	24
En recherche	4
Autre situation *	2

\*Service civique, année sabbatique, inactivité...

Satisfaction des diplômés en insertion professionnelle vis-à-vis...

... de la formation

- Contenu de la formation ★★★★★ 3,2 / 4
- Organisation de la formation ★★★★★ 2,7 / 4
- Stage / alternance déterminant dans l'insertion professionnelle ★★★★★ 3,9 / 4

... de leur emploi (à 18 mois)

- Contenu des missions ★★★★★ 3,5 / 4
- Niveau de responsabilité ★★★★★ 3,4 / 4
- Rémunération ★★★★★ 2,8 / 4



23 recommandent leur licence professionnelle

17 ont un emploi en adéquation avec la spécialité de la formation

18 ont un emploi en adéquation avec le niveau de la formation

Enquête auprès des diplômés 2023  
réalisée 18 mois  
après l'obtention de  
leur diplôme

99 diplômés



65 %  
taux de réponse  
soit 64 répondants

## Focus sur les 24 diplômés en emploi à 18 mois (décembre 2024)

### CATÉGORIES SOCIOPROFESSIONNELLES

Cadres	3
Professions intermédiaires	20
Employés	1

### TYPE D'EMPLOI (contrat)

Emploi durable	19
Emploi non durable	5

Emploi durable : CDI, fonctionnaire, profession libérale, indépendant, chef d'entreprise, autoentrepreneur

### RÉMUNÉRATION (en € net/mois primes incluses)

Indicateur portant sur les emplois à temps plein, hors emploi à l'étranger

Revenu moyen : 1 929 €

Revenu médian : 1 896 €



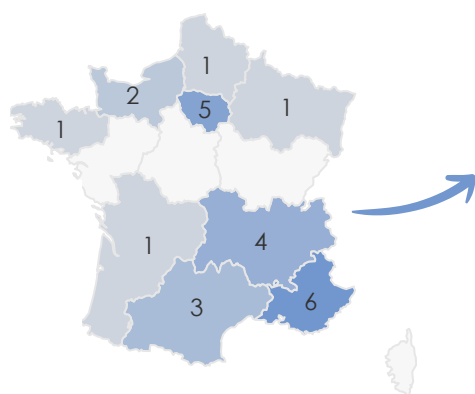
### SECTEUR D'ACTIVITÉ DE L'EMPLOYEUR (top 6)

Activités spécialisées, scientifiques et techniques	16
Administration publique (hors enseignement)	3
Activités immobilières	2
Enseignement	2
Commerce, transports, hébergement et restauration	1

### TYPE DE STRUCTURE

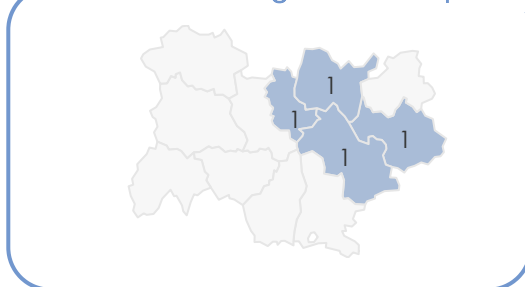
Micro-entreprise	8
Petite et moyenne entreprise (PME)	10
Entreprise de taille intermédiaire (ETI)	2
Administration publique	4

### LOCALISATION DE L'EMPLOI



Base : France métropolitaine

#### Zoom sur l'Auvergne-Rhône-Alpes



Pas de diplômé en emploi en outre-mer



Pas de diplômé en emploi à l'étranger

### AUTRES INDICATEURS

Nombre d'emplois dans le secteur privé : 20

Nombre d'emplois à temps plein : 24

### MISSIONS EN LIEN AVEC LA TRANSITION ÉCOLOGIQUE

Nombre d'emplois relevant de la Responsabilité Sociale de l'Entreprise (RSE) : 0

Nombre d'emplois lié à l'environnement et au développement durable : 1

Nombre d'emplois avec des missions liées à la transition écologique : 1

