

Enquête auprès des diplômés 2023  
réalisée 18 mois  
après l'obtention de  
leur diplôme

27 diplômés



74 %  
taux de réponse  
soit 20 répondants



## Profil des 20 diplômés répondants



Femme  
16



Homme  
4

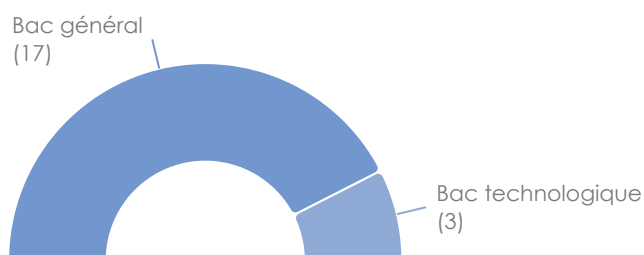
22  
Age moyen à  
l'obtention du diplôme

### Âge à l'obtention du diplôme

Moins de 22	10
22	5
23	1
24	3
25 et plus	1

## Parcours d'études

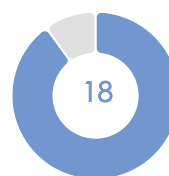
### Baccalauréat



### Année d'obtention du baccalauréat

Avant 2018	3
2018	1
2019	5
2020	11
2021	0

### Post-bac



Nombre de diplômés venant d'un  
autre établissement avant d'intégrer  
la Licence professionnelle

Enquête auprès des diplômés 2023  
réalisée 18 mois  
après l'obtention de  
leur diplôme

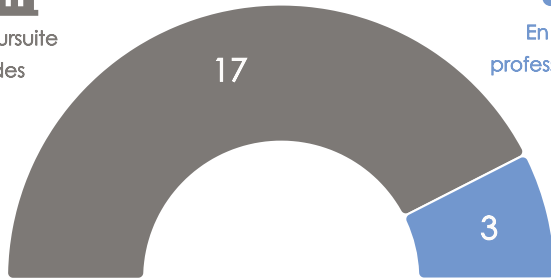
27 diplômés



74 %  
taux de réponse  
soit 20 répondants



En poursuite  
d'études



En insertion  
professionnelle

Après l'obtention de la Licence professionnelle, 3 diplômés ont arrêté leurs études et se sont insérés sur le marché du travail.

### Entrée dans la vie active (1er emploi)

Durée moyenne de  
recherche

Principaux moyen d'accès



0  
Mois

	Effectif
Stage ou Alternance	2
Annonces sur sites d'emplois	0
Cabinet de recrutement / Intérim	0

Compte tenu de l'effectif faible, nous ne pouvons pas présenter les résultats relatifs à l'insertion professionnelle.