

Enquête auprès des diplômés 2023  
 réalisée 18 mois  
 après l'obtention de  
 leur diplôme

**20** diplômés



**80 %**  
 taux de réponse  
 soit 16 répondants

## Profil des 16 diplômés répondants



Femme  
**11**



Homme  
**5**

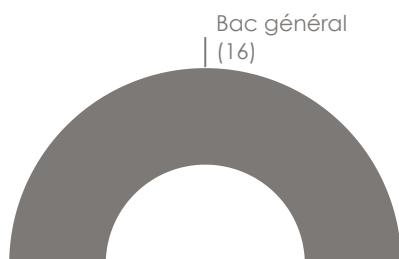
**23**  
 Age moyen à  
 l'obtention du diplôme

### Âge à l'obtention du diplôme

Moins de 24	14
24	2
25	0
26	0
27 et plus	0

## Parcours d'études

### Baccalauréat



### Année d'obtention du baccalauréat

2017	2
2018	14

Enquête auprès des diplômés 2023  
réalisée 18 mois  
après l'obtention de  
leur diplôme

20 diplômés



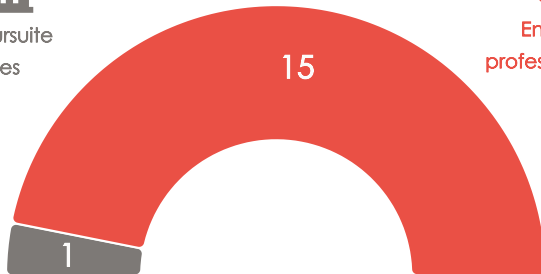
80 %  
taux de réponse  
soit 16 répondants



En poursuite  
d'études



En insertion  
professionnelle



Après l'obtention du Master, 15 diplômés ont arrêté leurs études et se sont insérés sur le marché du travail.

Les indicateurs suivants portent sur ces diplômés en insertion professionnelle.

**Entrée dans la vie active (1er emploi)**

Durée moyenne de  
recherche

Principaux moyen d'accès



	Effectif
Réussite à un concours	8
Réseaux (sociaux, personnel, professionnel etc.)	3
Stage ou Alternance	1

**Parcours des diplômés en insertion professionnelle**

En emploi à 6 mois

En emploi à 12 mois

En emploi à 18 mois



Préparation concours : 4

Préparation concours : 4

	Effectif
En emploi	13
Préparation concours	0
En recherche	1
Autre situation *	1

\*Service civique, année sabbatique, inactivité...

**Satisfaction des diplômés en insertion professionnelle vis-à-vis...**

... de la formation

... de leur emploi (à 18 mois)

Contenu de la formation ★★★★★ 3,3 / 4

Contenu des missions ★★★★★ 3,8 / 4

Organisation de la formation ★★★★★ 2,9 / 4

Niveau de responsabilité ★★★★★ 3,6 / 4

Stage / alternance déterminant dans l'insertion professionnelle ★★★★★ 2,9 / 4

Rémunération ★★★★★ 3,2 / 4

🔊 14 recommandent leur Master

12 ont un emploi en adéquation avec la spécialité de la formation

10 ont un emploi en adéquation avec le niveau de la formation

Enquête auprès des  
diplômés 2023  
réalisée 18 mois  
après l'obtention de  
leur diplôme

20 diplômés



80 %  
taux de réponse  
soit 16 répondants

## Focus sur les 13 diplômés en emploi à 18 mois (décembre 2024)

### CATÉGORIES SOCIOPROFESSIONNELLES

Cadres	12
Professions intermédiaires	1
Employés	0

### TYPE D'EMPLOI (contrat)

Emploi durable	11
Emploi non durable	2

*Emploi durable : CDI, fonctionnaire, profession libérale, indépendant, chef d'entreprise, autoentrepreneur*

### RÉMUNÉRATION (en € net/mois primes incluses)

*Indicateur portant sur les emplois à temps plein, hors emploi à l'étranger*

Revenu moyen : **2276 €**

Revenu médian : **2225 €**



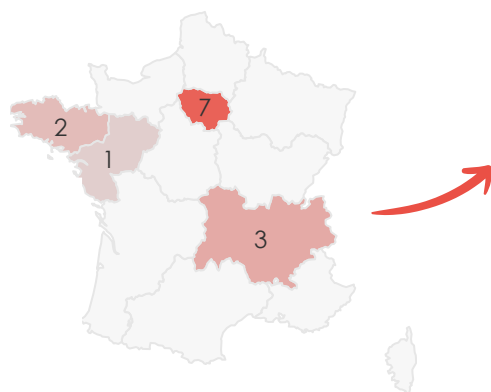
### SECTEUR D'ACTIVITÉ DE L'EMPLOYEUR (top 6)

Administration publique (hors enseignement)	9
Activités financières et d'assurance	1
Activités spécialisées, scientifiques et techniques	1
Commerce, transports, hébergement et restauration	1
Enseignement	1

### TYPE DE STRUCTURE

Petite et moyenne entreprise (PME)	1
Entreprise de taille intermédiaire (ETI)	2
Administration publique	10

### LOCALISATION DE L'EMPLOI



Base : France métropolitaine

### Zoom sur l'Auvergne-Rhône-Alpes



Pas de diplômé en emploi en outre-mer



Pas de diplômé en emploi à l'étranger

### AUTRES INDICATEURS

Nombre d'emplois dans  
le secteur privé : **3**

Nombre d'emplois à  
temps plein : **13**

### MISSIONS EN LIEN AVEC LA TRANSITION ÉCOLOGIQUE

Nombre d'emplois relevant de la Responsabilité Sociale de l'Entreprise (RSE) : **1**

Nombre d'emplois lié à l'environnement et au développement durable : **2**

Nombre d'emplois  
avec des missions liées  
à la transition  
écologique : **2**

