

Enquête auprès des diplômés 2023  
 réalisée 18 mois  
 après l'obtention de  
 leur diplôme

**38** diplômés



**61 %**  
 taux de réponse  
 soit 23 répondants

## Profil des 23 diplômés répondants



Femme  
**8**



Homme  
**15**

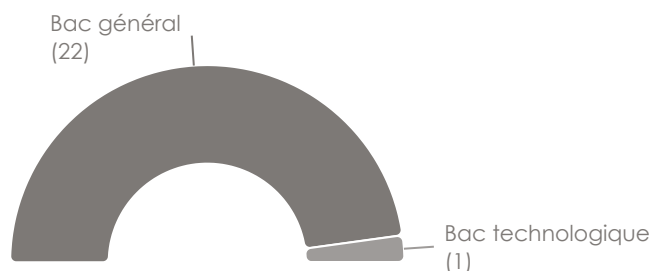
**24**  
 Age moyen à  
 l'obtention du diplôme

### Âge à l'obtention du diplôme

Moins de 24	9
24	8
25	2
26	0
27 et plus	4

## Parcours d'études

### Baccalauréat



### Année d'obtention du baccalauréat

Avant 2015	4
2016	2
2017	8
2018	9

## Etudes supérieures




**6**

Nombre de diplômés ayant fait une  
 mobilité internationale dans le cadre  
 de leur cursus (entre le baccalauréat et  
 l'obtention du Master)

Enquête auprès des diplômés 2023  
réalisée 18 mois  
après l'obtention de  
leur diplôme

**38** diplômés



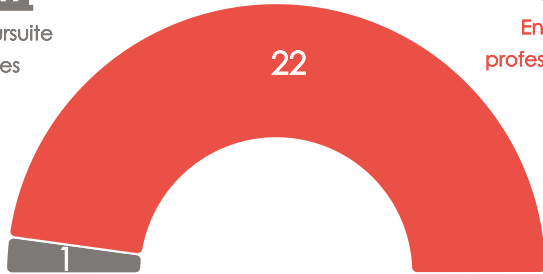
**61 %**  
taux de réponse  
soit 23 répondants



En poursuite  
d'études



En insertion  
professionnelle



Après l'obtention du Master, 22 diplômés ont arrêté leurs études et se sont insérés sur le marché du travail.

Les indicateurs suivants portent sur ces diplômés en insertion professionnelle.

### Entrée dans la vie active (1er emploi)

Durée moyenne de  
recherche



Principaux moyen d'accès

	Effectif
Annonces sur sites d'emplois	5
Stage ou Alternance	4
Réussite à un concours	4

### Parcours des diplômés en insertion professionnelle

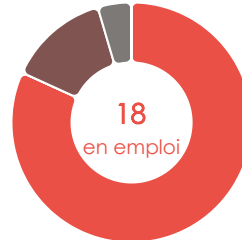
En emploi à 6 mois



En emploi à 12 mois



En emploi à 18 mois



Préparation concours : 1

Préparation concours : 1

	Effectif
En emploi	18
Préparation concours	0
En recherche	3
Autre situation *	1

\*Service civique, année sabbatique, inactivité...

### Satisfaction des diplômés en insertion professionnelle vis-à-vis...

... de la formation

Contenu de la formation **★★★★☆ 3,4 / 4**

Organisation de la formation **★★★★☆ 3,0 / 4**

Stage / alternance déterminant dans l'insertion professionnelle **★★★★★ 4,0 / 4**

... de leur emploi (à 18 mois)

Contenu des missions **★★★★☆ 3,6 / 4**

Niveau de responsabilité **★★★★★ 3,7 / 4**

Rémunération **★★★★☆ 3,2 / 4**




**22** recommandent leur Master

**15** ont un emploi en adéquation avec  
la spécialité de la formation

**15** ont un emploi en adéquation avec  
le niveau de la formation

Enquête auprès des diplômés 2023  
réalisée 18 mois  
après l'obtention de  
leur diplôme

**38** diplômés



**61 %**  
taux de réponse  
soit 23 répondants

## Focus sur les 18 diplômés en emploi à 18 mois (décembre 2024)

### CATÉGORIES SOCIOPROFESSIONNELLES

Cadres	15
Professions intermédiaires	2
Employés	1

### TYPE D'EMPLOI (contrat)

Emploi durable	8
Emploi non durable	10

*Emploi durable : CDI, fonctionnaire, profession libérale, indépendant, chef d'entreprise, autoentrepreneur*

### RÉMUNÉRATION (en € net/mois primes incluses)

*Indicateur portant sur les emplois à temps plein, hors emploi à l'étranger*

Revenu moyen : **2 402 €**

Revenu médian : **2 030 €**



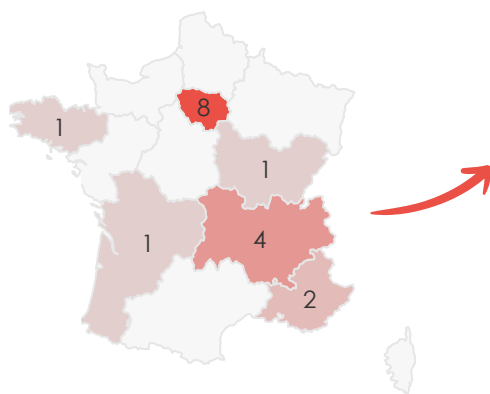
### SECTEUR D'ACTIVITÉ DE L'EMPLOYEUR (top 6)

Administration publique (hors enseignement)	10
Activités spécialisées, scientifiques et techniques	3
Autre activité de service (hors activités administratives et de soutien)	2
Enseignement	1
Industries (manufacturières, extractives et autres)	1
Information et communication (y compris informatique)	1

### TYPE DE STRUCTURE

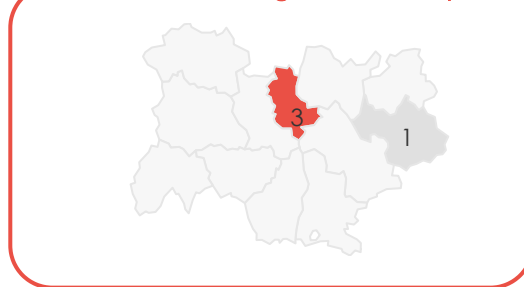
Micro-entreprise	1
Petite et moyenne entreprise (PME)	2
Entreprise de taille intermédiaire (ETI)	3
Administration publique	12

### LOCALISATION DE L'EMPLOI



Base : France métropolitaine

#### Zoom sur l'Auvergne-Rhône-Alpes



Pas de diplômé en emploi en outre-mer



1 diplômé a un emploi à l'étranger

### AUTRES INDICATEURS

Nombre d'emplois dans le secteur privé : **5**

Nombre d'emplois à temps plein : **18**

### MISSIONS EN LIEN AVEC LA TRANSITION ÉCOLOGIQUE

Nombre d'emplois relevant de la Responsabilité Sociale de l'Entreprise (RSE) : **2**

Nombre d'emplois lié à l'environnement et au développement durable : **2**

Nombre d'emplois avec des missions liées à la transition écologique : **2**

