

# BIALCORNÉ

*Guide - Essex*



**by AEEID LYON 3**

**2 0 2 4 - 2 0 2 5**



Bonjour à tous !

Le bureau de l'AEEID est ravi de vous présenter un projet qui nous tenait particulièrement à coeur : un guide sur le départ à Essex pour les nouvelles recrues du double-diplôme !

Nous savons que le départ à Essex est une grande étape qui peut susciter des interrogations, des inquiétudes et des appréhensions pour tous du fait de la découverte du système universitaire anglais.

L'objectif de l'AEEID est de vous informer et de vous préparer à cette expérience hors du commun pour que vous puissiez en profiter le plus sereinement possible !

Nous espérons que ce guide vous plaira, bonne lecture :))



# SOMMAIRE

## 1

### LA SCOLARITÉ À ESSEX

Présentation générale des enseignements	2
Organisation des examens	4
Les matières dispensées en L1	5
Les matières dispensées en L2	8
La Essex Law Clinic	11

### LA VIE ÉTUDIANTE À ESSEX

Le campus de Colchester	12
Les logements	13
Les associations	15
Le sport	16
Se déplacer en Angleterre / Se rendre sur le campus depuis Londres	17
Informations pratiques (compte bancaire, forfait téléphonique...)	24

## 2

## 3

### ET APRÈS ?

Le retour à Lyon	25
Parcours des anciens du DD d'Essex	26

# LA SCOLARITÉ À ESSEX

## PRÉSENTATION GÉNÉRALE

1

### QUEL CURSUS ?

Tous les étudiants du double diplôme de droit français et anglais sont groupés au sein d'un parcours spécifique : le parcours L/LLB. Les étudiants de l'EEID (les élèves de Lyon) sont regroupés ensemble au sein de la même promotion avec les étudiants des autres universités partenaires et sont regroupés dans les mêmes cours.

2

### QUELS COURS ?

Le système scolaire anglais fonctionne selon le mécanisme de la classe inversée. Chaque semaine et dans chacune de vos matières, vous devrez visionner des vidéos, faire des recherches, ou lire des extraits de manuels. Le but de ce système est de vous permettre d'arriver en cours et d'en connaître à l'avance le thème. En effet, le corps du cours est à prendre en note lors de l'écoute des vidéos et à la suite de recherches personnelles. Les cours magistraux ne servent qu'à approfondir certains points ou à réexpliquer les aspects les plus complexes. Vous l'aurez compris, le système anglais est basé sur le travail personnel et autonome de l'étudiant.

Les cours s'organisent comme ceci :

- **Cours Magistraux de Droit Français (CM)** : Les CM durent 2 heures. Ils ne sont pas obligatoires mais il est très fortement conseillé d'y assister pour votre apprentissage personnel des cours et votre compréhension. Durant ces cours, le professeur reviendra sur les points abordés lors des vidéos que vous aviez à visionner sur un thème précis. Ces vidéos sont essentielles à votre apprentissage, ne les négligez pas et prenez le temps de les regarder, de prendre des notes et de préparer vos questions si vous en avez. Durant le CM, les professeurs viendront seulement compléter vos notes de cours, et vous permettront aussi de leur poser vos questions.

# LA SCOLARITÉ À ESSEX

## PRÉSENTATION GÉNÉRALE

- **Travaux Dirigés de Droit Français (TD) :** Les TD durent 2h. Vous devrez préparer une plaquette de TD en amont de chaque séance. Il est essentiel d'être assidu en TD puisque c'est de cette manière que vous allez commencer à apprendre votre cours. Les matières de droit français donnent lieu à un semi-partiel, au milieu de chaque semestre, dans le but de vous préparer à l'examen final. S'agissant du programme, vous commencerez d'abord par de la méthodologie, pour ensuite vous focaliser sur le fonds du cours en lui-même.
- **CM de Droit Anglais (Lectures) :** Les lectures durent 2 heures. Elles ne sont pas obligatoires mais il est très fortement conseillé d'y assister pour votre apprentissage personnel des cours et votre compréhension. Comme pour le droit français, vous devrez souvent visionner des vidéos ou faire des recherches avant le cours afin d'en maîtriser les grandes lignes.
- **TD de Droit Anglais (Tutorials) :** Les tutorials durent 1 heure. Vous devrez préparer une plaquette de TD en amont de chaque séance. En général, les tutorials sont formulés comme un exercice type d'examen final et portent sur le thème du cours vu la semaine précédente. Les chargés de TD reviennent évidemment sur des points du cours et sur la méthodologie attendue en examen selon le type d'exercice proposé.

### 3

## LE DÉROULEMENT DE L'ANNÉE SCOLAIRE À ESSEX

- Semaine d'intégration (Freshers' Week) : semaine du 30 septembre au 6 octobre
- Autumn Term : du 7 octobre au 13 décembre
- Congés de Noël : du 14 décembre au 12 janvier
- Spring Term : du 13 janvier au 21 mars
- Congés de Printemps : du 22 mars au 20 avril
- Période d'examens : du 22 avril au 6 juin

# LA SCOLARITÉ À ESSEX

## ORGANISATION DES EXAMENS

À Essex, vous ne serez pas évalués que lors d'un examen terminal. Les examens s'organisent comme ceci :

### LES QCM :

Vous en aurez dans chacune de vos matières. Avant vos Tutorials et TD, vous devrez répondre à un QCM de 6 questions (pour les cours semestriels) ou de 12 questions (pour les cours annuels). Les QCM sont à faire en ligne et vous pouvez les faire à plusieurs, avec vos supports de cours, vos manuels et internet. Vous aurez donc une nouvelle note chaque semaine ou toutes les deux semaines. À la fin du semestre ou de l'année, ces notes (sauf la première et la moins haute) sont comptabilisées dans une moyenne sur 100, qui comptera alors pour 20% de votre note finale. Ne négligez pas les QCM, car ils peuvent vous permettre de faire la différence dans le calcul de votre note finale !

### LES COURSEWORKS :

Dans certaines matières, il peut vous être demandé de réaliser un coursework, que ce soit durant le semestre ou lors de vos périodes de congés. Le professeur va alors vous soumettre un ou différents sujets d'examen (au choix), qu'il faudra réaliser et rendre avant telle date (en général, les deadlines sont 1 mois après la sortie des sujets). Cet exercice est comme une sorte de gros devoir maison, qui vous demandera de faire des recherches et de reprendre vos cours pour répondre correctement au sujet donné. Le plus souvent, le coursework comptera pour une partie de la note finale. Toutefois, certains professeurs peuvent choisir de ne pas faire d'examen terminal, ainsi votre note finale n'est composée que des QCM et de ce travail !

### LES EXAMENS TERMINAUX :

Ici, il s'agit de partiels classiques. Vous aurez un exercice déterminé (commentaire d'arrêt, dissertation, cas pratique, problem question ou essay) à réaliser dans un temps imparti (le plus souvent 3 heures). Pour vous préparer au mieux, les professeurs fournissent généralement les sujets des années précédentes afin que vous puissiez vous entraîner ! De plus, les TD permettent d'appréhender les différents exercices qui pourront vous être demandés.



# LA SCOLARITÉ À ESSEX

## LES MATIÈRES DISPENSÉES EN L1

Les matières dispensées en L1 du double-diplôme sont au nombre de 6. Vous aurez 2 matières de droit français durant l'année, une sur chaque semestre. Pour le droit anglais, vous aurez 4 matières annuelles.

Dans chacune des matières dispensées, vous aurez des CM/ Lectures et des TD/ Tutorials.

### POUR LE DROIT FRANÇAIS :

- French Constitutional Law
- French Private Law I

### POUR LE DROIT ANGLAIS :

- Contract Law
- Public Law
- Criminal Law
- Essex Law Key Skills



Par ailleurs, lors de votre première année, vous aurez l'occasion de rejoindre si vous le souhaitez, le programme "Languages for all". Ce programme, proposé par l'Université d'Essex, est gratuit en L1 et vous permet d'apprendre ou de continuer l'apprentissage d'une autre langue. Si vous souhaitez poursuivre en L2, il vous faudra néanmoins payer.

Vous pourrez notamment choisir d'apprendre : l'arabe, la langue des signes britannique, l'allemand, le japonais, le coréen, le mandarin, le chinois, le russe, l'espagnol...

Vous retrouverez plus d'informations à propos du programme "Languages for all" sur ce site : <https://www.essex.ac.uk/life/for-all/languages-for-all>

# LA SCOLARITÉ À ESSEX

## LES MATIÈRES DISPENSÉES EN L1

Descriptif des matières

---

Voici une courte description des matières dispensées en L1 :)

### POUR LE DROIT FRANÇAIS :

#### 1. FRENCH CONSTITUTIONAL LAW

C'est une matière que vous étudierez lors du premier semestre. Ce cours vous donnera un premier aperçu des études de droit françaises à travers l'étude du droit constitutionnel français. Le droit constitutionnel traite du concept d'État, de l'interprétation et de la mise en œuvre de la Constitution, ainsi que des relations entre l'État et ses différents organes. La matière vous présentera des éléments sur les théories générales du concept d'État, le fonctionnement et le rôle des institutions françaises, la protection de la Constitution et la protection des droits de l'homme et fondamentaux par la Cour constitutionnelle française, le Conseil constitutionnel. Le cours de droit constitutionnel se focalise également sur l'apprentissage de la méthodologie de la dissertation juridique.

#### 2. FRENCH PRIVATE LAW I

Ce cours a lieu lors du deuxième semestre. Cette matière vous donnera un premier aperçu du droit privé français. Il s'agit d'une introduction générale au droit privé français, qui se concentre en particulier sur les aspects clés du système juridique français et du droit de la famille. Des principes juridiques clés tels que la dignité humaine et la vie privée sont également discutés. Vous acquerrez aussi à travers ce cours, les méthodologies de la fiche d'arrêt et du cas pratique.

### POUR LE DROIT ANGLAIS :

#### 1. CONTRACT LAW

Vous aurez cette matière tout au long de votre première année à Essex. Le cours vous présentera les principaux aspects du droit des contrats anglais qui affectent notre vie quotidienne. Le cours vous présente les règles et principes clés de la vie du contrat (de la formation à la performance et aux recours).



# LA SCOLARITÉ À ESSEX

## LES MATIÈRES DISPENSÉES EN L1

### Descriptif des matières

#### **2. PUBLIC LAW**

Ce cours vous présentera les principes fondamentaux de la constitution britannique et les fondements du contrôle judiciaire. Vous abordez notamment : la nature de la constitution, la structure du gouvernement et ses pouvoirs (séparation des pouvoirs), les sources des règles constitutionnelles, et les principes fondamentaux de la constitution britannique. Là aussi, il s'agit d'un cours annuel.

#### **3. CRIMINAL LAW**

C'est aussi une matière qui s'étale sur l'ensemble de votre première année. Ce cours a pour but de vous initier au droit pénal britannique, dont l'étude de la loi régissant la responsabilité pénale. Vous étudierez notamment, les composantes du crime (éléments matériel et intentionnel), les infractions commises contre les personnes, les infractions à la propriété, les différents moyens de défenses et les parties au crime.

#### **4. ESSEX LAW KEY SKILLS**

Il s'agit d'un cours annuel, dispensé sur la totalité de votre première année. Cette matière vous servira d'introduction au système juridique anglais. Le cours vous présente les principales sources de droit et les outils des systèmes juridiques anglais et gallois, tels que les lois, la jurisprudence, les traités et les principes de la rédaction académique, y compris les compétences en matière de recherche, d'écriture et de référencement. Ces cours vous seront très utiles dans le but d'acquérir la méthodologie attendue en droit anglais !



# LA SCOLARITÉ À ESSEX

## LES MATIÈRES DISPENSÉES EN L2

Les matières dispensées en L2 du double-diplôme sont au nombre de 7. Vous aurez 2 matières de droit français durant l'année, une sur chaque semestre. Pour le droit anglais, vous aurez 3 matières annuelles, et 2 sur un semestre.

Dans chacune des matières dispensées, vous aurez des CM/ Lectures et des TD/ Tutorials.

### POUR LE DROIT FRANÇAIS :

- French Administrative Law
- French Private Law II

### POUR LE DROIT ANGLAIS :

- Tort Law
- Equity and Trusts
- Land Law
- Legal Research
- Career Development Skills 2



# LA SCOLARITÉ À ESSEX

## LES MATIÈRES DISPENSÉES EN L2

### Descriptif des matières

Voici une courte description des matières dispensées en L2 :)

#### **POUR LE DROIT FRANÇAIS :**

##### **1.FRENCH PRIVATE LAW II**

Il s'agit du cours de droit français ayant lieu au semestre 3. Le cours vous donnera une vue d'ensemble du droit français des obligations (contrats et délits). Vous abordez ainsi les principes des obligations, la formation du contrat et ses effets du contrat, les recours en cas de rupture du contrat et les principes généraux du droit de la responsabilité civile. Grâce à cette matière, vous verrez en détail la méthode du commentaire d'arrêt. De plus, vous apprendrez à bien manier le Code civil (ce qui vous sera indispensable à votre retour en France) !

##### **2. FRENCH ADMINISTRATIVE LAW**

C'est la matière de droit français qui vous sera enseignée au semestre 4. Ce cours vous donnera un aperçu du droit administratif français et de l'équilibre entre ses deux impératifs constitutifs. D'une part, le droit administratif français limite les pouvoirs de l'État pour protéger les intérêts des citoyens. D'autre part, il donne à l'État et à son administration les moyens d'assurer le bon fonctionnement de la société. Vous aurez notamment l'occasion d'étudier la notion de service public, les actes unilatéraux de l'administration ou encore l'articulation entre les sources légales internes et internationales. A travers ce cours, vous pourrez consolider votre maîtrise de la méthode du commentaire d'arrêt.

#### **POUR LE DROIT ANGLAIS :**

##### **1.TORT LAW**

Il s'agit d'un cours que vous aurez tout le long de l'année. La matière vous présentera le devoir de diligence et les principes de la responsabilité civile pour négligence. Vous appliquez ces principes et la jurisprudence à des cas pratiques impliquant notamment le préjudice psychiatrique, la perte économique, la négligence par omission et la responsabilité des organismes publics. Vous étudierez aussi dans le cadre de ce cours les principes de la responsabilité du fait d'autrui et les "délits terrestres" attachés au régime de responsabilité des occupants.

# LA SCOLARITÉ À ESSEX

## LES MATIÈRES DISPENSÉES EN L2

### Descriptif des matières

#### **2. EQUITY AND TRUST**

Cette matière vous sera enseignée au semestre 4. À travers ce cours, vous étudierez comment lorsque les conditions de Common Law ne sont pas réunies, un droit peut quand même être exercé par rapport à l'équité. L'equity permet de redresser les situations injustes sans pour autant porter atteinte au droit en vigueur en Common Law. L'application de l'équité se retrouve dans le droit relatif aux "trusts" qui est propre au droit anglais. Seront abordés les caractéristiques du trust, les différents types de trust, les règles relatives à la formation du trust et les obligations et les droits des différentes parties.

#### **3. LAND LAW**

Le droit foncier est un cours qui vous sera également enseigné sur la totalité de moins connues qui nous démontrent cette fois-ci le déroulement de l'année. Cette matière vous apportera les clés d'une bonne compréhension des caractéristiques du droit foncier y compris ses principes et son importance dans la régulation des relations de propriété en réponse aux besoins de la politique sociale. Vous étudierez notamment la distinction entre les biens personnels et les biens fonciers, le cadre permettant d'établir et de faire respecter les différents intérêts fonciers, mais aussi les principes d'équité et leur rôle dans la résolution des conflits de propriété.

#### **4. LEGAL RESEARCH**

C'est un module qui vous sera dispensé au semestre 4. Vous devrez, à l'aide de vos compétences en matière de recherche juridique, rédiger un essai approfondi. Il vous sera proposé un choix de sujets et de questions, tirés du droit public, du droit pénal et du droit des contrats, qu'il vous faudra développer indépendamment de vos connaissances existantes du droit. Vous devrez utiliser différentes méthodes de recherche juridique telles que les approches doctrinales, comparatives et interdisciplinaires. Vous devrez alors présenter à l'oral votre sujet, votre problématique et comment vous y répondrez. Par la suite, vous devrez rédiger ce travail en vous appuyant sur les différentes méthodes de présentation et de rédaction vues dans le cours.

# LA SCOLARITÉ À ESSEX

## LA ESSEX LAW CLINIC

En plus de ses nombreux clubs de sports et associations, l'Université d'Essex offre la possibilité aux étudiants du double-diplôme de rejoindre la Law Clinic. La Essex Law Clinic est une belle opportunité pour vous permettre de mettre en pratique les enseignements vus en cours. Vous pourrez rejoindre la Law Clinic en première année, et ainsi vous investir dans divers projets durant vos deux années à Essex. Le but de la Law Clinic est de permettre à des personnes n'ayant pas les fonds nécessaires pour payer des frais d'avocats, d'obtenir un conseil juridique sur leur situation. Ce conseil est délivré par les étudiants en droit de l'Université, sous la supervision de professeurs et divers partenaires.

Quelques exemples de projets rejoints par les étudiants du double-diplôme : business start-up, case law, innocence, law reform, immigration...

1

### QUELS SONT LES DOMAINES PRATIQUÉS PAR LA LAW CLINIC ?

- Family Law
- Housing
- Immigration Law
- Personal Injury
- Consumer Law
- Employment Law
- Equality Issues
- Welfare Benefits
- Wills and Probate

2

### COMMENT REJOINDRE LA LAW CLINIC ?

Avant votre rentrée à Essex en octobre, vous recevrez un mail de la part de la Law Clinic (via votre email Essex), afin de vous informer de l'ouverture des candidatures.

Il vous faudra remplir un dossier spécifique à l'aide de vos informations personnelles et des éléments de motivation. Par la suite, si votre dossier est sélectionné, vous serez convoqué à un entretien afin de déterminer si vous pourrez rejoindre la Law Clinic à la rentrée.

# LA VIE ÉTUDIANTE À ESSEX

## LE CAMPUS DE COLCHESTER

Le campus de Colchester de l'Université d'Essex est une petite ville. En effet, énormément de facilités vous permettront de subvenir à presque tous vos besoins.

On y retrouve de nombreux endroits pour travailler, des salles de classes, des amphithéâtres, de nombreux cafés (dont Starbucks), de nombreux endroits où manger (restaurants, fastfoods, snack salé et sucré...), une petite supérette, un médecin (où l'on ne paye pas pour la prestation), une salle de sport, beaucoup de terrains de sports, une boîte de nuit (interdit au moins de 18 ans), deux bars, un lac, de grands espaces verts, un marché (une fois par semaine avec des spécialités venant de l'étranger), un petit shop écoresponsable, des souvenirs de l'université, de nombreux événements chaque semaine... et bien plus encore ! Même au bout de 2 ans, personne n'a encore réussi à explorer chaque recoin du campus !!

Très proche de l'Université, à 10-15 minutes à pied, se trouve un grand supermarché de l'enseigne Tesco qui vous permettra de faire vos courses facilement. N'hésitez pas à prendre la carte Tesco qui vous permettra de bénéficier des nombreuses réductions proposées par l'enseigne.

Pour ce qui est du reste qui ne serait pas proposé sur le campus, la ville de Colchester se trouve à environ 15 minutes de bus et l'on retrouve de nombreux magasins, restaurants, pharmacies...

PS : À votre arrivée à Essex, il vous sera peut-être difficile de vous repérer sur le campus, c'est pourquoi nous vous conseillons de télécharger l'application "FindYourWay@Essex" ! Cette application vous permettra d'accéder à une carte interactive du campus, mais aussi de créer des itinéraires reliant différents points du campus :)



Vous trouverez aussi une carte du campus en suivant ce lien :  
<https://findyourway.essex.ac.uk>



# LA VIE ÉTUDIANTE À ESSEX

## LES LOGEMENTS

L'Université d'Essex propose un large choix de logements étudiants. Il y en a pour tous les goûts et pour tous les budgets !

Vous retrouverez sur ce site tous les logements proposés par l'Université d'Essex (campus de Colchester) : <https://www.essex.ac.uk/life/accommodation/campus/colchester>

Lors de votre première année, une place vous est automatiquement réservée sur le campus. Une fois votre sélection à Lyon confirmée, vous êtes automatiquement sélectionnés par Essex, qui vous enverra alors une "conditional offer". Cette offre conditionnelle vous donnera la possibilité de vous rendre sur un site de l'Université, dédié à la demande de logement. Sur ce site, il vous sera demandé de renseigner des informations personnelles, mais aussi d'indiquer le critère sur lequel vous ne souhaitez pas déroger (ex. avoir votre salle de bain privative, être dans un appartement uniquement avec des filles/ des garçons...). Ensuite, il vous faudra classer, par ordre de préférence, les différents logements proposés sur le campus, et envoyer votre demande.

À la suite de cette demande, l'Université d'Essex essayera de traiter le plus rapidement possible votre dossier, en respectant votre critère, afin de vous attribuer un logement (si possible, votre premier choix). Toutefois, il peut arriver que les dossiers prennent du temps à être traités, et la réponse peut être longue, ne permettant pas de vous attribuer votre premier choix. Néanmoins, tous les logements sont très biens et répondent aux besoins de chacun. S'agissant du loyer, ce dernier est à payer tous les trimestres. Il comprend évidemment le prix de la chambre, mais aussi les charges (eau, électricité, wifi), la sécurité, le service de poste, l'assurance du logement et le ménage dans les parties communes.

À noter que des espaces de blanchisserie (machine à laver et sèche linge) sont disponibles aux abords de chaque logement. Le prix n'est pas inclus dans le loyer du logement et est à payer avant d'utiliser les machines.

# LA VIE ÉTUDIANTE À ESSEX

## LES LOGEMENTS

Par ailleurs, lorsque vous vivez sur le campus, un pass pour accéder à la salle de sport sur le campus est compris dans votre prix du loyer. Vous disposez alors d'une Silver Essex Sport Gym Membership. L'abonnement Silver vous donne accès aux heures creuses (avant 15 heures en semaine) à l'Essex Sport Gym et aux cours de fitness, ainsi qu'à tout moment aux installations sportives, telles que le badminton, le basket-ball et le mur d'escalade.

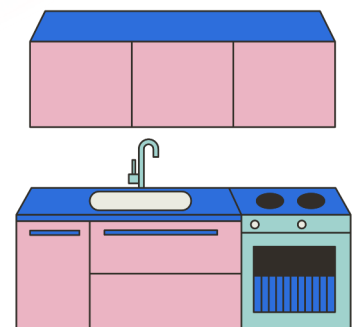
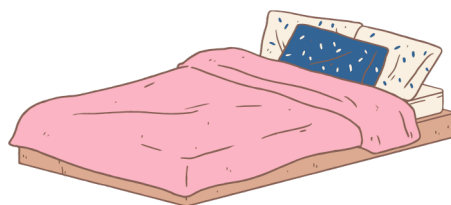
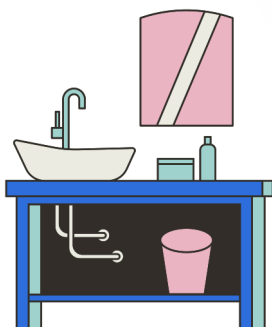
En ce qui concerne les logements, vous devez amener par vous-même vos draps, votre couette, vos oreillers, vos affaires de toilettes, vos ustensiles de cuisine. Cela n'est pas inclus dans les logements. Cependant, il est possible d'acheter une box contenant tout le nécessaire auprès de l'université qui vous la mettra dans votre chambre avant votre arrivée. D'autres organismes privés proposent ces box aussi comme la UniKitOut (<https://www.unikitout.com/collections/student-kits>).

N'hésitez pas à vous rendre sur le site de l'université dans la section 'accommodation' pour voir tout ce que l'université propose.

Il existe 28 types de logements différents sur le campus. Voilà le site de l'université les regroupant et en précisant les prix ainsi que les modalités de chaque chambre pour les comparer (grande chambre, grand lit, salle de bain partagée ou personnelle...) :

<https://www.essex.ac.uk/life/accommodation/search?collection=uoe-accommodation&f.Campus%7Ccampus=colchester>.

*Welcome Home !*



# LA VIE ÉTUDIANTE À ESSEX

## LES ASSOCIATIONS

Au sein de l'Université d'Essex, vous retrouverez un très large choix d'associations et de clubs (societies), dont vous pourrez devenir membre dès la première année ! Rejoindre une ou plusieurs associations vous permettra de créer du lien avec d'autres étudiants internationaux et de vous intégrer dans un groupe intéressé par les mêmes sujets que vous :)

À votre arrivée à Essex, il vous sera proposé une semaine d'intégration, la Freshers' Week. Durant cette semaine, de nombreux événements seront organisés par le Student Union, dont la Freshers' Fair, une journée est dédiée aux associations et aux clubs de sports !

Cette journée s'organise sous la forme d'un marché au centre du campus, où toutes les societies vont tenir des stands, classés par centre d'intérêts ou sujets. Vous allez donc circuler dans ce marché et pouvoir vous arrêter aux stands qui vous intéressent le plus (selon vos goûts personnels). Les différents stands vous distribueront souvent des goodies, des flyers et des bonbons, puisque le but est avant tout de vous faire rejoindre leur association plutôt qu'une autre ! À la fin de cette journée, vous aurez environ 10 jours pour faire votre choix parmi la ou les societies que vous souhaitez rejoindre. Il faudra alors payer une membership annuelle, qui vous permettra de participer aux différents événements ou de voter pour les élections du prochain bureau ! Généralement, la membership est de 5£ par association.

Liste des associations souvent plébiscitées par les étudiants du DD : ELSA, Unicef, Amnesty International, Law Society, Christian Union, French Connection, Public Speaking, Model United Nations...

Vous retrouverez sur ce site toutes les associations de l'Université d'Essex (campus de Colchester) : <https://www.essexstudent.com/societies/list/>



# LA VIE ÉTUDIANTE À ESSEX

## LE SPORT



L'Université d'Essex regroupe aussi plus d'une quarantaine de clubs de sports ! En effet, en Angleterre, le sport occupe une part conséquente de la vie universitaire puisqu'il n'y a pas de cours le mercredi après-midi, pour laisser place aux entraînements et aux compétitions sportives.

Pour le prix de la licence, cela peut varier selon les clubs et les sports que vous pratiquez. Le plus souvent, son montant est de 30£. Si vous rejoignez un club de sport, il faudra vous organiser pour pouvoir assister aux entraînements, mais aussi aux compétitions qui ont parfois lieu à plusieurs heures de route ! C'est une belle expérience afin de rencontrer des étudiants internationaux et de vous vider l'esprit en dehors des cours :)

Liste des clubs de sports souvent plébiscités par les étudiants du DD :  
Badminton, Basketball, Cheerleading, Danse, Escrime, Escalade, Lacrosse...

Vous retrouverez sur ce site tous les sports proposés par l'Université d'Essex (campus de Colchester) : <https://www.essexstudent.com/sport/clubs/>



# LA VIE ÉTUDIANTE À ESSEX

## SE DÉPLACER EN ANGLETERRE / SE RENDRE SUR LE CAMPUS DEPUIS LONDRES EN TRANSPORT EN COMMUN

### DEPUIS L'AÉROPORT DE GATWICK :

Gatwick est le 2ème aéroport principal de Londres ! Situé en périphérie dans la campagne, il existe de nombreux moyens de rejoindre Londres depuis l'aéroport de Gatwick. En transport en commun, le plus simple est d'emprunter le Gatwick Express ou le train Thameslink, ou encore le train Southern afin de se rendre en centre ville puis de faire le lien jusqu'à la gare de London Liverpool Street pour se rendre à l'université en train.

En choisissant le Gatwick Express, vous serez très rapidement relié à la capitale. Ce train navette permet de rejoindre la gare de Victoria, située à Westminster et où se trouve plusieurs lignes principales de métro. Le trajet dure 30 minutes et on retrouve des départs depuis l'aéroport toutes les 15 minutes environ. C'est une solution pratique mais un peu plus coûteuse que les autres, il faut compter environ £20 pour un aller simple.

En choisissant le train Thameslink, vous serez aussi en 30 minutes environ à la capitale en arrivant à la gare de Londres (Londres King's Cross) ou le London Bridge, une autre grosse gare de Londres dans le centre qui est desservie par plusieurs métros. Ce train coûte moins cher avec des billets aux alentours de £11 mais est un peu moins fréquent, renseignez vous avant d'arriver !

En choisissant le train Southern, permet de relier l'aéroport à la gare de Victoria en 40 minutes. Tout aussi pratique, cette solution est à moindre coût puisque les billets sont au prix de £9 environ.

Il est possible de prendre les billets pour n'importe quel train sur l'application TrainLine et de les retirer en papier aux bornes de la gare en arrivant, ou de prendre les tickets directement en arrivant sur place ou sur les sites des compagnies. Par ailleurs, un bus de la compagnie National Express relie l'aéroport à la gare de Victoria en 1h30 environ. Le trajet est plus long mais le coût est plus bas puisque les billets sont au prix de £7 environ.

# LA VIE ÉTUDIANTE À ESSEX

## SE DÉPLACER EN ANGLETERRE / SE RENDRE SUR LE CAMPUS DEPUIS LONDRES EN TRANSPORT EN COMMUN

### DEPUIS L'AÉROPORT D'HEATHROW :

Heathrow est le plus grand aéroport de Londres ! Situé en périphérie de la ville, il existe de nombreux moyens de rejoindre Londres depuis l'aéroport d'Heathrow. En transport en commun, le plus simple est d'emprunter le Heathrow express, d'utiliser les trains ou le métro afin de se rendre en centre ville puis de faire le lien jusqu'à la gare de London Liverpool Street pour se rendre à l'université en train.

En choisissant le Heathrow Express, vous serez très rapidement relié à la capitale. Ce train navette permet de rejoindre la gare de Paddington, peu importe le terminal de l'aéroport dans lequel vous arrivez. Ce train offre la possibilité de retrouver le centre ville en 20 minutes avec des départs toutes les 15 minutes. C'est la solution la plus rapide mais aussi la plus coûteuse puisque les billets sont au prix de £28 pour un aller-simple.

En choisissant de prendre le métro depuis l'aéroport, vous rejoindrez le centre ville en 50 minutes environ avec des départs très fréquents. Chaque terminal de l'aéroport se trouve en zone 6 du métro et sont desservis par la ligne Piccadilly. Le prix du ticket est d'environ £15.

En choisissant les trains de la compagnie TFL (Transport For London qui gèrent les métros et les bus de la ville) vous rejoindrez la gare de Paddington ainsi que d'autres stations de métros au centre de la ville en 30 minutes environ. Chaque terminal de l'aéroport y est desservi. Le billet coûte environ £12 et les départs sont très réguliers.

Il est possible de prendre les billets pour n'importe quel train sur l'application TrainLine et de les retirer en papier aux bornes de la gare en arrivant, ou de prendre les tickets directement en arrivant sur place ou sur les sites des compagnies. Par ailleurs, un bus de la compagnie National Express relie l'aéroport à la gare de Victoria en 1h30 environ. Le trajet est plus long mais le coût est plus bas puisque les billets sont au prix de £4 environ.



# LA VIE ÉTUDIANTE À ESSEX

## SE DÉPLACER EN ANGLETERRE / SE RENDRE SUR LE CAMPUS DEPUIS LONDRES EN TRANSPORT EN COMMUN

### DEPUIS L'AÉROPORT DE STANSTED :

Stansted est un plus petit aéroport de Londres ! Situé en périphérie dans la campagne, il existe de nombreux moyens de rejoindre Londres depuis l'aéroport de Stansted. En transport en commun, seuls le Stansted Express et un bus permettent de faire le lien jusqu'à Londres.

Le Stansted Express permet de rejoindre la gare de London Liverpool Street en 50 minutes environ. Le coût du billet pour un aller simple est de £23. Il existe des départs régulièrement toutes les 15 minutes.

Il est possible de prendre les billets pour n'importe quel train sur l'application TrainLine et de les retirer en papier aux bornes de la gare en arrivant, ou de prendre les tickets directement en arrivant sur place ou sur les sites des compagnies.

Le bus Terravision permet aussi de rejoindre Londres depuis l'aéroport de Stansted. Ces bus vous déposeront soit à la gare de Victoria soit à la gare de King's Cross en 1h de trajet environ. Les bus passent toutes les 30 minutes en moyenne. Un aller-simple coûte environ £8. Par ailleurs, un bus de la compagnie National Express relie l'aéroport aux gares de Victoria, King's Cross ou encore Liverpool Street en 1h15 environ. Le trajet est plus long mais le coût est plus bas puisque les billets sont au prix de £9 environ.

### DEPUIS L'AÉROPORT DE LUTON :

Luton est un petit aéroport de Londres ! Situé en périphérie dans la campagne, il existe de nombreux moyens de rejoindre Londres depuis l'aéroport de Luton. En transport en commun, seuls les trains et un bus permettent de faire le lien jusqu'à Londres afin de se rendre en centre ville et de rejoindre jusqu'à la gare de London Liverpool Street pour se rendre à l'université en train.

Les deux compagnies ferroviaires qui offrent le service de relier l'aéroport au centre ville sont East Midlands Trains et Thameslink. En 30 minutes environ, vous arrivez à la gare de London Saint Pancras pour un coût d'environ £18.

# LA VIE ÉTUDIANTE À ESSEX

## SE DÉPLACER EN ANGLETERRE / SE RENDRE SUR LE CAMPUS DEPUIS LONDRES EN TRANSPORT EN COMMUN

Il est possible de prendre les billets pour n'importe quel train sur l'application TrainLine et de les retirer en papier aux bornes de la gare en arrivant, ou de prendre les tickets directement en arrivant sur place ou sur les sites des compagnies. Le bus Terravision permet aussi de rejoindre Londres depuis l'aéroport de Luton. Ces bus vous déposeront à la gare de Victoria en 1h de trajet environ. Les bus passent toutes les 30 minutes en moyenne. Un aller-simple coûte environ £18.

### DEPUIS LA GARE DE SAINT-PANCRAS :

Saint Pancras est la gare principale de Londres pour les trains Eurostar en provenance de France ! Situé en centre ville, il existe de nombreux moyens de rejoindre l'Université depuis la gare de Saint Pancras. En transport en commun, le train Thameslink et les métros permettent de faire le lien jusqu'à la gare de London Liverpool Street afin de par la suite se rendre à l'université en train.

En 15 minutes avec les trains Thameslink vous rejoindrez la gare de Liverpool Street, en passant par Farrington et le métro de la Elizabeth Line, pour un coût d'environ £7. Il est possible de prendre les billets pour n'importe quel train sur l'application TrainLine et de les retirer en papier aux bornes de la gare en arrivant, ou de prendre les tickets directement en arrivant sur place ou sur les sites des compagnies.

Peu importe votre lieu de départ, renseignez-vous à l'avance et anticiper vos tickets vous permettra de les obtenir à moindre prix et de faciliter votre arrivée en Angleterre !

### DEPUIS QUELQUE PART DANS LONDRES :

Une fois que vous êtes à Londres, pour rejoindre l'université il faudra vous rendre à la gare de London Liverpool Street. En effet, tous les trains qui vont à Colchester (ville principale à côté de l'université) partent et arrivent à la gare de Liverpool. Cette gare est reliée au reste du centre ville par plusieurs lignes de métro.

Pour rejoindre l'université si vous arrivez à la gare de Colchester (North Station) vous pourrez ensuite prendre un bus (ligne S1 ou 87) qui vous déposera sur le campus. Le trajet dure environ 40 minutes.

# LA VIE ÉTUDIANTE À ESSEX

## SE DÉPLACER EN ANGLETERRE / SE RENDRE SUR LE CAMPUS DEPUIS LONDRES EN TRANSPORT EN COMMUN

Il est possible aussi de prendre une correspondance à la gare de Colchester afin de prendre un train pour rapprochant du campus qui vous déposera à la gare de Hythe. Cette dernière est proche du supermarché Tesco à côté de l'université. Vous pourrez alors soit retourner au campus à pied avec environ 20 minutes de marche ou prendre le bus (ligne S1 ou 87) qui vous déposera au centre du campus.

### LA CARTE DE RÉDUCTION DE TRAIN :



Il existe différents types de carte de réduction pour les trains en Angleterre mais la plus connue pour les étudiants est la 16-25 Railcard. Cette carte de réduction coûte £30 à l'année et permet de bénéficier d'une réduction de  $\frac{1}{3}$  du prix de chaque billet de train.

Cette carte est électronique. Elle peut être achetée sur différents sites mais s'applique sur chaque train que vous prendrez en Angleterre. Cette carte peut être téléchargée et se retrouver sur l'application TrainLine. L'application TrainLine n'est pas le SNCF Connect français mais permet de regrouper toutes les compagnies de trains en Grande Bretagne. Car dans ce pays, chaque région possède sa propre compagnie ferroviaire.

Il est possible de chercher des trains sur le site même de la compagnie, dans la région ou vous êtes. Pour Essex, la compagnie de train est Greater Anglia.

PS : faites attention aux jours de grève dans le transport ferroviaire, lors d'une grève aucun train ne circule !!

### LA CARTE D'ABONNEMENT DE BUS :



La carte d'abonnement de bus n'est pas toujours nécessaire pour les étudiants. En effet, si vous habitez sur le campus, vous pouvez tout faire à pied (aller en cours, aller à la salle de sport, aller aux cours de sport, aller au cinéma, aller aux bars...). En sachant que le supermarché se trouve à 10-15min à pied du campus, il est aussi possible de s'y rendre à pied.

De plus, vous pouvez aussi rejoindre la gare la plus proche à pied qui se trouve à 15-20 min du campus et cela permet par la suite de faire un changement de train pour atteindre les gares principales (pour aller à Londres ou autre part en Angleterre).

# LA VIE ÉTUDIANTE À ESSEX

## SE DÉPLACER EN ANGLETERRE / SE RENDRE SUR LE CAMPUS DEPUIS LONDRES EN TRANSPORT EN COMMUN

Dans ces cas de figure, vous n'aurez pas besoin de la carte d'abonnement de bus et vous pourrez acheter votre ticket à l'unité et cela coûte entre £1 et £2. La compagnie de bus de la région s'appelle FirstEssex Bus.

Cependant si vous pensez vous déplacer en bus (dans le campus, pour aller au supermarché ou en ville) régulièrement, alors la carte peut être avantageuse. Elle peut être achetée pour 1 semaine, 4 semaines ou 1 an. De plus, il existe différentes zones dans Colchester (intérieur ou extérieur). Suivant où vous comptez aller en bus, trouvez l'abonnement qui vous correspondra le plus !

Ticket type:	Colchester Inner	Colchester Outer	All Essex
Week (7 days)	£16.50	£30.00	£33.00
4Week (28 days)	£58.00	£115.00	£122.00
Annual (365 days)	£225.00	£395.00	£695.00

PS : Les bus qui relient l'université, le supermarché et le centre ville sont le 87, 87 U et le S1. N'hésitez pas à télécharger l'application FirstEssex pour regarder les horaires de bus et voir quel bus il faut que vous preniez.



# LA VIE ÉTUDIANTE À ESSEX

## SE DÉPLACER EN ANGLETERRE / SE RENDRE SUR LE CAMPUS DEPUIS LONDRES EN TRANSPORT EN COMMUN

### PRENDRE LE MÉTRO À LONDRES :

Que ce soit lorsque vous arrivez à la rentrée ou lors d'une escapade à Londres durant l'année, vous prendrez sans aucun doute le fameux London Underground ! Le métro à Londres peut faire peur mais il n'est pas si difficile à comprendre et à emprunter que ça !

Dans un premier temps il est important de se munir d'une application qui vous permettra de remplir votre point de départ A et celui d'arrivée B afin de vous donner le chemin à parcourir et les métros à emprunter.

Il existe 11 lignes de métros divisées en 9 zones. Suivant les zones que vous traverserez, le prix du ticket de métro augmentera.

Si vous traversez les zones 1-3 le ticket pour un aller coûte généralement £7,90. Pour les zones 1-5, le prix du ticket sera de £13,30. Pour les zones 1-6, le prix sera de £14,90.

Il est possible de prendre une Oyster Card ou une Travelcard lorsque vous empruntez le métro mais vous pouvez aussi acheter un ticket simple et le payer en sans contact aux portiques du métro.

Il est conseillé de prendre une Oyster Card si vous comptez faire plusieurs trajets en métro. Lorsque vous achetez la carte, vous pouvez la charger du montant désiré et vous serez débité à chaque trajet. L'intérêt de cette carte est que les prix sont réduits de 50 % (au maximum) par rapport au tarif unitaire du billet. De plus, un plafond quotidien (de £8.10 à £14.90), qui varie en fonction des heures de vos trajets et des zones, est fixé : une fois atteint, vous ne payez plus vos déplacements. Par ailleurs, cette carte présente de nombreux avantages, en plus des économies qu'elle permet de réaliser. Elle s'utilise dans la plupart des transports de Londres: bus, métros, tramways, DLR, London Overground, trains régionaux, navettes fluviales de Rivers Bus Thames Clippers. De plus, l'Oyster Card n'expire pas et vous pourrez la réutiliser lors d'un prochain séjour et le crédit restant pourra vous être remboursés via les machines automatiques dans les stations, en utilisant l'option *Oyster Refund*. Par ailleurs, la Visitor Oyster Card donne droit à des réductions sur de nombreuses attractions et monuments de Londres.

PPS : À noter que sur l'application TrainLine il est possible de rentrer votre point de départ ainsi que votre destination d'arrivée et de trouver des billets qui incluent dans le prix tous les modes de transports à utiliser (trains, métros, bus...).

# LA VIE ÉTUDIANTE À ESSEX

## INFORMATIONS PRATIQUES

PS : d'un étudiant à un autre, les situations peuvent ne pas être les mêmes et les manières de faire peuvent changer ! Avant toute chose, il est important de se renseigner sur votre situation.

### LE COMPTE BANCAIRE :



En ce qui concerne le compte bancaire, certaines banques offrent des avantages et des solutions pour les étudiants partant à l'étranger et qui permettent de supprimer les frais de conversion entre les devises monétaires des pays. Donc pour certains étudiants, ouvrir un compte bancaire anglais ne servira à rien. Pour d'autres, il peut être judicieux d'en ouvrir un. Chaque situation est différente.

Il est courant pour les étudiants français partant à Essex d'ouvrir un compte bancaire chez Revolut (banque en ligne) qui permet de ne pas avoir de frais à payer. Revolut est une solution facile qui n'engendre pas de frais pour l'ouverture du compte et qui permet de facilement transférer de l'argent en euro pour le convertir en pound et utiliser ce compte en Angleterre afin de ne pas avoir de frais de conversion. N'hésitez pas à vous renseigner avant de partir.

Il peut être judicieux d'ouvrir un compte Revolut si vous pensez travailler sur le campus lors de vos années universitaires car pour vous verser votre salaire, l'université aura besoin d'un compte anglais.


### LE FORFAIT TÉLÉPHONIQUE :



En ce qui concerne les forfaits téléphoniques, là encore chaque situation peut être différente. renseignez-vous auprès de votre opérateur pour savoir comment fonctionne votre abonnement à l'étranger et de quels avantages vous disposez. À savoir qu'à l'université il y a du wifi gratuit de partout donc vous serez peu de fois en données cellulaires.

Cependant il est facile de se renseigner sur des forfaits téléphoniques anglais (Three, Vodafone, O2 UK, GiffGaff...) qui offrent de nombreux abonnements différents qui pourraient vous correspondre si besoin !

### LE VISA :



En ce qui concerne le Visa, le prix du visa étudiant est de £490. À cela, il faut ajouter le "Health Care Surcharge" qui correspond au coût de la sécurité sociale anglaise pour les non-résidents. Ceci est obligatoire même si vous disposez d'une assurance privée. Ce montant dépend de différents paramètres (durée du visa) et est d'environ £2000.



# ET APRÈS ?

## LE RETOUR À LYON

Le retour en France est une grande étape qui peut susciter des interrogations, des inquiétudes et des appréhensions pour tous du fait d'un retour ou de la découverte du système universitaire français.

Beaucoup décrivent cette année comme “ la pire”, mais il est important d'être bien renseigné et préparé avant le retour afin d'appréhender le plus sereinement possible ce changement.

C'est pourquoi, l'AEEID a préparé un guide comparable à celui-ci, mais concernant le retour à Lyon, qui vous sera communiqué à la fin de votre deuxième année !

Et surtout, croyez en vous et ne vous laissez pas impressionner par ce changement, avec de l'organisation et un bon entourage, le retour à Lyon se passe très bien :)



# ET APRÈS ?

## PARCOURS D'ANCIENS ÉLÈVES DES DOUBLES-DIPLÔMES DE LYON

Voici une présentation des différents masters rejoins et des professions exercées par des anciens étudiants du double-diplôme avec Essex :

### LES MASTERS ET LLM REJOINS PAR DES ANCIENS ÉTUDIANTS DE L'EEID

- Master de droit international et comparé à Lyon III (possibilité de réaliser un LLM dans le cadre du cursus)
- Master de droit notarial international à Lyon III
- Master de droit international des affaires à La Sorbonne (Paris I)
- Master de droit pénal et sciences criminelles à Lyon III
- Master de droit des affaires à Assas (Paris II)
- Master d'European Affairs à Sciences Po Paris
- Master de droit privé à Nice
- Master de droit des affaires et fiscalité (DJCE) à Lyon III
- Master de droit du commerce international à Montpellier
- Master de Global Business Law and Governance à La Sorbonne (Paris I)
- LLM en International Business and Economic Law à Georgetown University
- LLM en droit public international à Queen Mary University

### LES PROFESSIONS EXERCÉES PAR DES ANCIENS ÉTUDIANTS DE L'EEID

- Avocat
- Barrister
- Solicitor

Et voilà, nous espérons que ces informations, tips et conseils vous aideront pour appréhender au mieux le départ à Essex!

L'AAEID reste évidemment disponible pour répondre à vos questions et vous donner d'autres conseils sur cette étape importante ! Par ailleurs, les anciens étudiants du double-diplôme seront ravis de répondre à vos questions et de vous faire un retour d'expérience !

Vous pourrez nous contacter via :

Instagram (@aeidlyon3)

Mail (aeidlyon3@gmail.com)

WhatsApp (Groupe : AAEID Lyon 3)

Profitez des deux merveilleuses années à Essex car c'est une expérience unique qui vous marquera sans doute à vie :)

